



N NOROFERT

SOL SĂNĂTOS

PLANTE SĂNĂTOASE

Raport anual 2025

23 martie 2026

Norofert S.A.

Companie listată la Bursa de Valori București

Simbol: NRF, NRF29

NOROFERT S.A.

Sediul social: Str. Lt. Av. Șerban Petrescu nr. 20, Parter, Camera 1 & 2, București
RO12972762, J40/4222/2000

Telefon investitori: 0753 157 858

Email investitori: investitori@norofert.ro

Website: www.norofert.ro

Cifrele financiare prezentate în partea descriptivă a raportului, exprimate în milioane lei, sunt rotunjite la cel mai apropiat număr întreg și pot conduce la mici diferențe de regularizare.

Situațiile financiare ale grupului la 31 decembrie 2025 au fost întocmite **atât în baza reglementărilor contabile românești (RAS)** precum și **în conformitate cu Standardele Internaționale de Raportare Financiară adoptate de către Uniunea Europeană („IFRS-UE”)**, în conformitate cu cerințele Ordinului Ministerului Finanțelor Publice nr. 2844/2016, cu modificările ulterioare pentru aprobarea reglementărilor contabile conforme cu Standardele Internaționale de Raportare Financiară adoptate de UE.

Situațiile financiare ale Norofert S.A. pentru perioada cuprinsă **între 01 ianuarie 2025 și 31 decembrie 2025 prezentate în paginile următoare sunt auditate.**



CUPRINS

CIFRE CHEIE 2025 VS 2024	4
MESAJ DE LA PREȘEDINTE	5
DESPRE COMPANIE	8
STRATEGIA NOROFERT ÎN CERCETARE ȘI DEZVOLTARE	8
DESCRIEREA LINIILOR DE BUSINESS	12
PONDEREA LINIILOR DE BUSINESS ÎN CIFRA DE AFACERI	12
PORTOFOLIU DE PRODUSE	16
CERCETARE-DEZVOLTARE ȘI PRODUSE PROPRII	20
DESCRIEREA ORICĂREI FUZIUNI SAU REORGANIZĂRI SEMNIFICATIVE A EMITENTULUI, ALE FILIALELOR SALE SAU ALE SOCIETĂȚILOR	21
DESCRIEREA ACHIZIȚIILOR ȘI/SAU A ÎNSTRĂINĂRILOR DE ACTIVE	21
ANGAJAȚI	21
ADMINISTRATORI	22
CONDUCEREA EXECUTIVĂ	23
IMPACT ASUPRA MEDIULUI	24
EVENIMENTE CHEIE	24
EVALUAREA ACTIVITĂȚII DE VÂNZARE ÎN 2025	28
PIAȚA DE DESFACERE	29
PROCENT DIN PIAȚĂ DEȚINUT	29
EXPORT	30
EVOLUȚIA ACȚIUNILOR NRF LA BURSA DE VALORI BUCUREȘTI	33
POLITICA DE DIVIDENDE	34
PROPUNERE DE DISTRIBUIRE A PROFITULUI	34
ÎN CAZUL ÎN CARE EMITENTUL ARE FILIALE, PRECIZAREA NUMĂRULUI ȘI A VALORII NOMINALE A ACȚIUNILOR EMISE DE SOCIETATEA MAMA DEȚINUTE DE FILIALE	34
ÎN CAZUL ÎN CARE EMITENTUL A EMIS OBLIGAȚIUNI ȘI/SAU ALTE TITLURI DE CREAMȚĂ DATORIE, PREZENTAREA MODULUI ÎN CARE EMITENTUL ÎȘI ACHITĂ OBLIGAȚIILE FAȚĂ DE DEȚINĂTORII DE ASTFEL DE VALORI MOBILIARE	34
ANALIZĂ REZULTATE FINANCIARE CONSOLIDATE	35
CONT DE PROFIT ȘI PIERDERE CONSOLIDAT	39
CONT DE PROFIT ȘI PIERDERE INDIVIDUAL NOROFERT S.A.	40
CONT DE PROFIT ȘI PIERDERE INDIVIDUAL AGROPROD CEV S.R.L.	41
BILANȚ CONSOLIDAT	43
BILANȚ INDIVIDUAL NOROFERT S.A.	44
BILANȚ INDIVIDUAL AGROPROD CEV S.R.L.	47
PRINCIPALII INDICATORI ECONOMICO-FINANCIARI NOROFERT S.A.	51
TRANZACȚII INTRA-GRUP	52
ELEMENTE DE PERSPECTIVĂ 2026	54
RISCURI	56
PRINCIPII DE GUVERNANȚĂ CORPORATIVĂ	60
RESPONSABILITĂȚI ALE CONSILIULUI DE ADMINISTRAȚIE	63
BILANȚ 2025	65
NOTE BILANȚ 2025	65
RAPORTUL AUDITORULUI	65

CIFRE CHEIE 2025

LA NIVEL CONSOLIDAT

Conform RAS

Venituri din exploatare **44,88** mil. lei ↓ -14,59% vs 2024

Cifra de afaceri **40,89** mil. lei ↓ -9,70% vs 2024

EBITDA **9,84** mil. lei ↑ +3,75% vs 2024

Profit operațional **8,00** mil. lei ↑ +13% vs 2024

Profit net **3,78** mil. lei ↑ +16% vs 2024

Investiții **6,76** mil. lei ↑ +0,43% vs 2024

Marja brută din vânzări **19,58%** ↑ +25% vs 2024

Marja EBITDA **21,92%** ↑ +24% vs 2024

Conform IFRS

Venituri din exploatare **35,41** mil. lei ↓ -28,03% vs 2024

Cifra de afaceri **34,80** mil. lei ↓ -22,92% vs 2024

EBITDA **11,92** mil. lei ↑ +18,33% vs 2024

Profit operațional **7,42** mil. lei ↑ +7,83% vs 2024

Profit net **3,08** mil. lei ↑ +11,37% vs 2024

Investiții **6,76** mil. lei ↑ +0,43% vs 2024

Marja brută din vânzări **21,34%** ↑ +39,89% vs 2024

Marja EBITDA **33,67%** ↑ +64,41% vs 2024



MESAJ DE LA PREȘEDINTE

Aspecte cheie:

- **Profitul net consolidat a urcat la 3,75 milioane lei, din care 1,08 milioane lei provin din SUA.**
- **Rezultatul operațional consolidat a ajuns la 8 milioane lei, în creștere cu 13,18% față de 2024.**
- **EBITDA consolidată a atins 9,84 milioane lei, în creștere cu 3,75% față de anul precedent.**
- **Filiala din SUA ajunge la o cifră de afaceri de aproape 1 milion USD.**
- **Core business-ul Norofert ne-a ajutat să navigăm mai ușor dificultățile sectorului.**
- **În octombrie 2025 am inaugurat fabrica Norofert din Chapecó, Brazilia.**
- **40% din cifra de afaceri a grupului va fi generată din piețele externe în următorii 3 ani.**

Stimați acționari,

Așa cum v-am obișnuit, scrisoarea care deschide fiecare Raport Anual este menită să vă plaseze în contextul real al industriei noastre, dar și să vă prezinte planurile noastre de viitor.

Suntem convinși că investitorii care sunt alături de Norofert de la început, dar și cei care au descoperit compania recent și au hotărât să ne aloce o parte din portofoliul lor, vor să citească o radiografie corectă, fără cosmetizări sau fraze lipsite de conținut, a agriculturii din România anului 2025, probabil unul dintre cei mai grei ani pentru domeniul nostru.

Într-un context agricol tot mai complex, după mai mulți ani de secetă și presiune pe marje, piața traversează o perioadă de reșezare și consolidare, marcată de dificultăți în zona de trading care afectează lanțul de plăți către fermieri. În acest mediu, Norofert a dat dovadă de prudență și a pus accentul pe core business. Ne-am concentrat pe producție proprie, ceea ce înseamnă marje mai mari, generate de materia primă (bacterii) produsă în laboratorul propriu din Filipeștii de Pădure.

Continuăm să ne concentrăm pe strategia prezentată în 2025: dezvoltarea piețelor externe, în contextul unei piețe domestice instabile, lipsite de lichiditate și fragile.

Problemele structurale ale pieței de agribusiness din România au ieșit la suprafață cu claritate în ultimii trei ani: creditul furnizor de peste 270 de zile, situația financiară precară a majorității fermelor, costurile mari de înființare ale culturilor și prețurile joase ale cerealelor. La acestea se adaugă defaulturile fermierilor, traderilor și distribuitorilor, care au făcut ca zeci de milioane de euro să fie pierdute din piață, lipsa de interes din partea băncilor pentru finanțarea agriculturii și subvențiile plătite cu întârziere.

Cu atât mai mult, observăm că avem mijloacele necesare să ne reducem expunerea pe piața din România și să venim în compensare în următorii 3 ani cu creșteri importante pe cele două piețe externe pe care activăm: SUA și Brazilia, două piețe care nu sunt perfecte, dar prezintă un grad mult mai mare de predictibilitate și lichiditate.

Anul a evidențiat disciplină operațională și o evoluție bună a activității din Statele Unite. Norofert Ag LLC s-a autofinanțat din vânzări încă din primul trimestru, ceea ce confirmă că modelul de afaceri funcționează într-

o piață matură, cu fermieri bine capitalizați și un comportament de plată predictibil. Mai mult decât atât, în decembrie 2025 filiala din Dakota de Sud a trimis primele sume de bani spre România, aproximativ 0,6 milioane lei, încă o dovadă că facem pașii corecți.

Filiala din SUA a obținut aproximativ 9,6% din cifra de afaceri a grupului. Veți observa o marjă de profit mult peste nivelul din România, iar această performanță are câteva explicații simple: am reușit să păstrăm o organizație foarte suplă și eficientă, cu costuri mici de funcționare, iar colegii noștri din SUA acoperă o arie geografică mai mare, cu un număr de clienți per agent de vânzări mult mai mare. De asemenea, strategia de creștere pe SUA nu implică atragerea de datorie suplimentară, ceea ce ne va plasa într-un context mai ușor de gestionat din punct de vedere al fluxului de numerar.

Pe parcursul anului, am continuat investițiile începute în ultimii ani, atât în infrastructura de irigații la ferma Zimnicea, cât și în dezvoltarea activităților de cercetare în laboratorul din Filipeștii de Pădure, care rămâne nucleul de inovație al companiei.

În cei 5 ani de la listarea la Bursa de Valori București, am investit peste 25 de milioane de lei în tehnologie, cercetare, irigații și extindere internațională, confirmând direcția asumată de creștere.

În a doua parte a anului, am marcat o etapă importantă prin expansiunea internațională și operaționalizarea fabricii din Brazilia, realizată în parteneriat cu Grupul Engenutri. Investiția, în valoare de jumătate de milion de euro, cu o capacitate de 15.000 de litri pe zi, utilizează bacterii produse în laboratorul din Filipeștii de Pădure și demonstrează capacitatea Norofert de a adapta și scala modelul de afaceri în piețe agricole de dimensiuni mari și dinamice. În Brazilia avem omologate 16 produse adaptate culturilor locale, deschizând perspective importante de creștere. Deși estimările noastre inițiale indicau demararea comercializării primelor loturi în luna februarie, birocrația excesivă din Brazilia ne-a determinat să mutăm termenul de începere a producției pentru luna aprilie 2026. Întreaga perioadă a fost însă plină de activitate pentru filiala din Brazilia, având în acest moment peste 90 de loturi demonstrative cu rezultate foarte bune, așa cum veți observa în imaginile de mai jos.

Acest progres susține direcția strategică de dezvoltare pe termen mediu și lung, construită pe doi piloni: cercetare și extinderea operațiunilor pe piețele din SUA și Brazilia, două piețe cheie pentru viitorul nostru. În următorii trei ani, ne propunem ca ponderea acestor două filiale externe în cifra de afaceri a grupului să depășească 40%, oferindu-ne flexibilitatea necesară într-un mediu economic în continuă schimbare.

În acest context, rezultatele financiare din 2025 ale Grupului reflectă o evoluție bună, marcând o revenire după trei ani agricoli dificili. Profitul net consolidat a ajuns la aproximativ 3,75 milioane de lei, susținut de eficientizarea costurilor, de performanța fermei Zimnicea și de rezultatele înregistrate de filiala din SUA. Cifra de afaceri consolidată, de aproximativ 40,9 milioane de lei, reflectă atât diminuarea volumelor în piața internă, cât și aplicarea unei politici comerciale prudente, orientate către proiecte cu valoare adăugată ridicată. Rezultatul operațional de 8 milioane de lei confirmă eficiența măsurilor de optimizare implementate pe parcursul anului.

Anul 2025 a marcat 5 ani de la listarea Norofert la Bursa de Valori București. În această perioadă, am construit o relație solidă cu investitorii și am utilizat piața de capital ca instrument de finanțare a dezvoltării. De la listare și până în prezent, am atras aproximativ 14 milioane de lei prin majorări de capital și 18,5 milioane de lei prin emisiuni de obligațiuni.

În cursul anului, acționarii au aprobat o nouă majorare de capital, destinată susținerii investițiilor strategice, capitalului de lucru și reducerii gradului de îndatorare. Operațiunea a fost finalizată cu succes la începutul anului 2026, reflectând interesul investitorilor și încrederea în direcția de dezvoltare a companiei.

Guvernanța Norofert se bazează pe transparență, comunicare directă și implicarea activă a acționarilor. Sprijinul dumneavoastră, al celor peste 2.800 de investitori, rămâne esențial pentru dezvoltarea noastră.

Sectorul agricol românesc are nevoie de sprijin real pentru a-și valorifica potențialul. Contextul geopolitic, lipsa de predictibilitate, majorările de taxe care pun presiuni pe costurile operaționale și dificultățile din

lanțul de plăți vor continua să influențeze sectorul agricol și în 2026. Piețele internaționale sunt influențate de conflictul din Orientul Mijlociu, care crește volatilitatea prețurilor la energie și generează efecte indirecte asupra costurilor inputurilor agricole. Aceste evoluții au impact direct asupra costurilor de producție și asupra deciziilor fermierilor. Pentru Norofert, expunerea în piețe precum SUA și Brazilia oferă un avantaj. Diversificarea geografică reduce dependența de un singur context economic și permite adaptarea mai rapidă la schimbările din piețele locale.

Suntem încrezători că strategia de diversificare internațională și investițiile realizate consolidează reziliența Norofert, oferind premisele unei creșteri sustenabile în viitor.

Vă mulțumim pentru încredere și pentru sprijinul constant acordat și vă invităm să parcurgeți raportul detaliat despre rezultatele financiare din 2025.

Pentru întrebări suplimentare ne puteți contacta la investitori@norofert.ro.

Vlad Andrei Popescu
Președinte al Consiliului de Administrație

DESPRE COMPANIE

SCURT ISTORIC

2000

Norofert SRL este înființată ca societate specializată în importul și distribuția de îngrășăminte create cu ajutorul tehnologiei avansate în România. Până în anul 2010, Norofert a fost prima companie care a importat și distribuit îngrășăminte bio în România.

2015

După identificarea unei nișe extrem de atractive, cea a agriculturii ecologice, Norofert începe producerea de îngrășăminte organice proprii și vânzarea către fermierii locali.

2018

Norofert introduce linia de produse BioChain, ce oferă agricultorilor un spectru complet de produse care îi ajută să cultive 100% ecologic.

2019

Compania atrage 7,125 milioane lei în cadrul celui mai rapid plasament privat de acțiuni din istoria BVB până la acel moment, care s-a închis în 6 ore. Capitalul ridicat a fost folosit pentru echiparea fabricii și extinderea capacității de producției.

2020

În ianuarie, compania a închis cu succes primul plasament privat pentru obligațiuni corporative și a atras 11,5 milioane lei de la investitori. Pe 3 martie 2020, acțiunile companiei au debutat la BVB, pe piața AeRO sub simbolul „NRF”, iar în data de 5 iunie 2020 obligațiunile companiei au debutat pe AeRO sub simbolul „NRF25”.

2021

În 2021 compania realizează o operațiune de majorare a capitalului social prin care atrage 7,2 milioane lei, fonduri utilizate pentru achiziționarea unei linii de îngrășăminte solide de sol de mare capacitate.

2022

Compania realizează primul M&A prin achiziționarea unei ferme de 1000ha în Zimnicea, județul Teleorman, pune în funcțiune o nouă linie de îngrășăminte granulate pentru aplicare la sol și finalizează achiziția facilității de producție din Filipeștii de Pădure.

2023

Compania investește 3 milioane de lei în lansarea primei etape a laboratorului de cercetare și multiplicare microorganisme pentru utilizare în agricultură, situat în incinta fabricii de inputuri din Filipeștii de Pădure.

2024

A fost deschisă prima fabrică internațională în orașul Watertown, Dakota de Sud, SUA, cu producția concentrată pe gama de sănătate a solului și nutriție foliară, utilizând bacterii produse în laboratorul din Filipeștii de Pădure.

2025

A fost deschisă a doua fabrică internațională în Chapecó, Brazilia, în parteneriat cu grupul Engenutri. Filiala din SUA a devenit autonomă financiar. A fost rambursată integral emisiunea de obligațiuni NRF25, în valoare de 11,5 milioane lei, și listată a doua emisiune, NRF29. Sistemul de irigații de la ferma Zimnicea a fost extins la aproximativ 650 ha.

2026

Norofert preia 60% din Expert Agribusiness, producător de semințe cu genetică românească din Fundulea, cu peste 17 brevete. Compania realizează a doua majorare de capital social, finalizată cu succes și suprasubscrisă, cu un total de 3.476.243 acțiuni emise la 2,7 lei/acțiune, atrăgând 9,39 milioane lei.

STRATEGIA NOROFERT ÎN CERCETARE ȘI DEZVOLTARE

Inovație și creștere sustenabilă

Modelul de afaceri al Norofert a fost construit în etape succesive și asigură în prezent un parcurs complet, de la cercetarea de formule și soluții personalizate, până la producția și distribuția produselor.

Această abordare integrată include următoarele componente:

- **Cercetarea de soluții inovatoare** în cadrul laboratorului propriu;
- **Producția în facilități proprii, în România și internațional**, și vânzarea inputurilor pe bază de bacterii și fungi.
- **Producție agricolă** utilizând soluțiile proprii, în cadrul fermei de la Zimnicea;
- **Distribuția de inputuri** organice și pentru agricultura convențională.

Obiectivele strategice ale Norofert se dezvoltă pe doi piloni strategici fundamentali:

1. Dezvoltare de soluții adaptabile prin inovație

Dezvoltarea și lansarea a cel puțin trei soluții noi biotehnologice patentate în următorii 3 ani, prin laboratorul de cercetare propriu și prin colaborări cu biotehnologi din cadrul USAMV - Facultatea de Biotehnologie.

Norofert își propune să atingă obiectivul de dezvoltare a soluțiilor adaptabile printr-o serie de acțiuni bine definite:

Alocarea a 3 milioane de lei anual, până în 2027, în cercetare și dezvoltare.

Aceste investiții sunt esențiale pentru crearea de soluții biotehnologice inovatoare care să îmbunătățească productivitatea agricolă și să protejeze mediul. De asemenea, Norofert a stabilit colaborări cu institute de cercetare și universități, astfel încât să dezvolte noi tehnologii și produse sustenabile.

Raționamentul investițiilor în laboratorul de biotehnologie și în resursa umană care îl deservește este unul strategic și bine fundamentat.

Prin producerea formelor concentrate de microorganisme în România și integrarea acestora în rețetele utilizate în SUA și Brazilia, Norofert poate susține extinderea internațională menținând totodată costurile de producție la un nivel eficient. În acest sens, compania are în vedere noi investiții în laboratorul din Filipeștii de Pădure, care vor permite atât dezvoltarea continuă de soluții biologice, cât și creșterea capacității de producție.

Lansarea periodică de noi soluții adaptate nevoilor în continuă schimbare ale fermierilor și ale pieței agricole.

Procesul de go-to-market pentru un produs nou lansat de Norofert durează aproximativ 18 luni. Ritmul constant de dezvoltare și lansare de produse noi contribuie la adaptarea rapidă la schimbările din agribusiness și la consolidarea poziției companiei pe piețele interne și internaționale.

2. Extindere internațională

Extinderea pe cele două continente americane servește unui obiectiv dublu: creșterea veniturilor și securizarea stabilității financiare a Grupului. Ținta asumată de conducere este ca, în termen de trei ani, piețele externe să genereze 40% din cifra de afaceri consolidată a Norofert.

Facilitatea de producție din Dakota de Sud, SUA

Expansiunea pe piața din Statele Unite ale Americii reprezintă fundamentul strategiei internaționale a Norofert, servind drept model de succes deja validat pentru deschiderea de noi piețe. Facilitatea din Dakota de Sud a implementat un concept tehnologic specific, care s-a dovedit viabil și eficient, devenind astfel standardul pentru replicarea operațiunilor de producție în alte zone geografice. Această validare inițială a fost primul pas crucial în direcția atingerii obiectivului strategic ca, în termen de trei ani, piețele externe să genereze 40% din cifra de afaceri a Grupului.

Din punct de vedere operațional și comercial, activitatea din SUA se află pe un trend ascendent, confirmat de datele din teren. Rezultatele obținute în cadrul loturilor demonstrative au fost excelente, iar fermierii care au cumpărat și testat produsele Norofert Ag LLC au oferit un feedback pozitiv. Aceste reacții directe din partea utilizatorilor finali confirmă direcția strategică adoptată de companie și validează calitatea soluțiilor de nutriție oferite într-o piață agricolă extrem de competitivă.

Perspectivile pentru perioada următoare sunt optimiste, bazate pe încrederea într-un sezon viitor cu dinamici comerciale favorabile. Pentru următorii doi ani, prioritatea companiei în această regiune este consolidarea afacerii și creșterea graduală a capacității comerciale. Prezența activă în SUA contribuie, de asemenea, la dispersia geografică a riscurilor, reducând expunerea la impactul schimbărilor climatice din Europa și creând un cadru de dezvoltare mai stabil și predictibil pentru întregul grup.



Facilitatea de producție din Chapeco, Brazilia

Lansarea activității de producție în Brazilia marchează o etapă majoră în dezvoltarea Norofert, materializată prin inaugurarea oficială, în octombrie 2025, a fabricii din Chapeco. Această facilitate, construită pe același concept tehnologic implementat cu succes în Dakota de Sud, dispune de o capacitate de producție de 15.000 de litri pe zi. Producția locală deschide accesul la o piață agricolă de dimensiuni semnificative, Brazilia având peste 96 de milioane de hectare de teren arabil și o cerere în continuă creștere pentru soluții de nutriție pe bază de microorganisme.

Proiectul este rezultatul asocierii dintre Norofert S.A. și Grupul Engenutri Brasil în cadrul companiei Norofert do Brasil LTDA. Această colaborare a fost fundamentată pe un proces amplu de analiză, desfășurat pe parcursul a mai mult de un an, timp în care au fost evaluate oportunitățile și potențialul pieței locale. În urma acestui demers, cele două companii au decis să își unească resursele și expertiza pentru a scala acest proiect strategic.

Parteneriatul cu Grupul Engenutri joacă un rol esențial în facilitarea integrării rapide pe piață. Partenerul local aduce o experiență de peste 25 de ani în agribusiness-ul brazilian, având echipe tehnice și comerciale care sunt deja familiarizate cu produsele Norofert. Mai mult, Engenutri contribuie la soliditatea proiectului printr-o cifră de afaceri anuală de peste 30 de milioane de dolari, provenită din comercializarea produselor speciale pe bază de bacterii și ingrediente organo-minerale.

Prioritatea strategică pentru următorii doi ani în Brazilia vizează consolidarea afacerii și creșterea graduală a capacității comerciale, similar strategiei din SUA. Această extindere completează perfect evoluția Grupului, oferind o diversificare necesară și consolidând business-ul pe termen lung prin prezența simultană în două dintre cele mai importante bazine agricole ale lumii.



DESCRIEREA LINIILOR DE BUSINESS

Norofert este liderul cercetării pentru agricultura regenerativă și unul dintre cei mai mari producători de inputuri din România, fondat în anul 2000 de către familia Popescu. În plină dezvoltare a facilităților de producție care să susțină practici agricole sustenabile, la nivel internațional, Norofert demonstrează angajament față de obiectivul neutralității climatice și capacitatea de a inova într-un domeniu important pentru viitorul agriculturii și a siguranței alimentare.

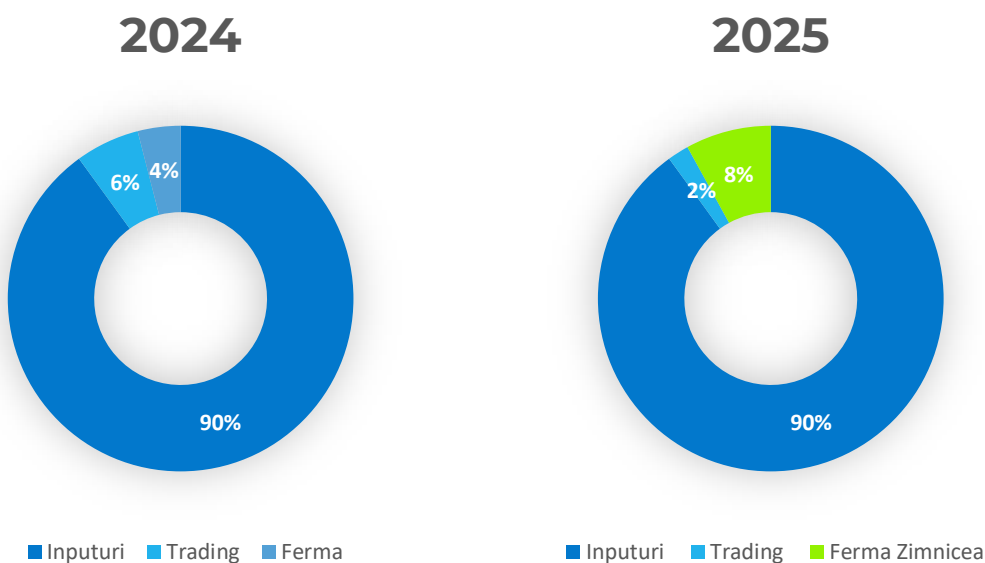
Cu un mix de linii de afaceri, Norofert a dezvoltat în ultimii ani capacități proprii de producție atât în aria inputurilor, cât și de farming agricol, linii care vor cunoaște dezvoltare în următorii ani. Cu 85 de produse în portofoliu, compania se adresează atât fermierilor din agricultura convențională, cât și din cea ecologică, cu o nișă nouă a produselor convenționale lichide, cu cerere tot mai mare.

Din 2020 compania este listată la Bursa de Valori București pe piața AeRO și din octombrie 2021 acțiunile Norofert sunt incluse în indicele BETAeRO. De-a lungul celor aproape 6 ani de activitate în piața de capital, Norofert a atras aproximativ 23 milioane de lei prin majorări de capital și 18,5 milioane de lei prin două emisiuni de obligațiuni corporative. Obligațiunile corporative ale companiei sunt tranzacționate pe piața AeRO a Bursei de Valori București sub simbolul NRF29, începând cu 27 ianuarie 2025.

Cele **trei linii** de business în care activează compania:

1. Producția și comercializarea de inputuri
2. Laborator de cercetare și multiplicare microorganisme
3. Farming în regim ecologic

PONDEREA LINIILOR DE BUSINESS ÎN CIFRA DE AFACERI





Producția și comercializarea de inputuri

Activitatea principală a companiei o reprezintă dezvoltarea și producerea de rețete proprii de inputuri pentru agricultura ecologică, cât și convențională.

Pe lângă gama de 85 produse diferite, grupate în 3 linii principale, compania proiectează scheme personalizate de pregătire și optimizare a culturilor care permit adaptarea inputurilor organice la specificul nevoilor recoltei în funcție de sol, condiții atmosferice și particularitățile fiecărei culturi în parte.

Compania produce o gamă completă de soluții pentru agricultură:

- **Fertilizatori:** substanțe aplicate solului sau țesutului plantei cu scopul de a completa nutrienții esențiali pentru dezvoltarea optimă a plantelor.
- **Tratamente foliare:** metoda de hrănire a plantei prin aplicarea unui fertilizator direct pe frunza acesteia, permițând absorbția elementelor nutritive esențiale.
- **Îngrășăminte solide de sol:** ce îndeplinesc un rol fundamental în agricultură, fiind baza oricărei culturi.
- **Alte produse pentru nevoi specifice:** precum adjuvant pentru sinteza rapidă, produse pentru descompunerea paielor, reglajul nivelului de aciditate al apei sau produse pentru eliminarea metalelor grele.



Laborator de cercetare și multiplicare microorganisme cu aplicare în agricultură

Compania operează, începând din 2023, un laborator complet funcțional de cercetare și multiplicare a microorganismelor, dezvoltat pentru a susține tranziția către inputuri ecologice și pentru a reduce semnificativ cantitățile de pesticide utilizate în agricultură. Facilitatea, în care s-au investit peste 6 milioane de lei, reprezintă unul dintre pilonii strategici ai activității de cercetare Norofert și furnizează bacteriile utilizate în producția din România, precum și în unitățile din SUA și Brazilia.

Laboratorul este singura facilitate de acest tip din România, iar elementul său de unicitate constă în flexibilitatea de a dezvolta tulpini noi adaptate provocărilor generate de schimbările climatice. Microorganismele proprii, izolate și dezvoltate în laboratorul de ultimă generație, au potențialul de a oferi soluții inovatoare pentru combaterea bolilor și dăunătorilor, îmbunătățind în același timp nutriția plantelor. Multiplicarea microorganismelor proprietare reprezintă un pas esențial în direcția consolidării securității alimentare și a dezvoltării unui sistem agricol mai durabil.

Unitatea are capacitatea nu doar de a produce, ci și de a dezvolta și comercializa microorganisme personalizate, adaptate cerințelor specifice ale fermierilor. Echipa dedicată proiectului reunește competențe complementare valoroase, formând un nucleu format din ingineri specializați și cercetători cu expertiză în biotehnologie. Acești profesioniști fac parte din structura Norofert atât în calitate de angajați, cât și ca experți colaboratori externi. Colaborarea strânsă dintre specialiștii companiei și experți din diverse arii de cercetare consolidează abordarea holistică și multidisciplinară a proiectului, asigurând capacitatea de a adapta tehnologiile biologice la nevoile reale ale agriculturii moderne.



Cultivare în regim ecologic

O altă linie de business a Norofert este agricultura ecologică, prin operarea fermei de 1.000 ha din Zimnicea, județul Teleorman. Aceasta este utilizată ca platformă de testare în câmp pentru tehnologiile și inputurile ecologice Norofert, oferind rezultate concrete asupra performanței acestora în condiții reale de producție.

Totodată, ferma servește ca punct de demonstrație pentru fermierii interesați de soluții ecologice, prin prezentarea modului de aplicare și a rezultatelor obținute. În cadrul exploatației este produsă și sămânța ecologică inclusă în pachetele tehnologice comercializate în sezonul următor.

Norofert are finalizate, la momentul redactării acestui raport financiar, sisteme de irigații prin pivoți pentru o suprafață de aproximativ 650 ha.

Prin utilizarea tehnologiilor avansate, Norofert urmărește optimizarea proceselor agricole, creșterea randamentelor și reducerea riscurilor generate de variațiile climatice. Controlul precis al resurselor pe suprafețele irigate contribuie la obținerea unor recolte stabile și de calitate, inclusiv în perioade de secetă sau deficit de precipitații. Începând cu 2025, compania utilizează drone pentru aplicarea tratamentelor fitosanitare și pentru monitorizarea culturilor, integrarea acestora îmbunătățind acuratețea intervențiilor și eficiența operațională.

Prin combinarea sistemului de irigații cu practici agricole moderne și tehnologii avansate, ferma Norofert din Zimnicea demonstrează impactul direct pe care investițiile în irigații îl pot avea asupra performanței agricole. Integrarea acestor soluții contribuie la creșterea sustenabilă a producției și la consolidarea competitivității pe piața agricolă.

PORTOFOLIU DE PRODUSE

Norofert Organics – inputuri pentru agricultura ecologică

Produsele Norofert pot fi folosite în agricultura ecologică deoarece conțin substanțe active NON GMO permise a fi folosite în agricultura ecologică, în conformitate cu Reg. (CE) 1165/2021 Anexa II, de punere în aplicare a Reg. (CE) 848/2018. Produsele ecologice Norofert sunt certificate de către organismul de certificare ecologică EcoCert France.

Norofert comercializează o gamă completă de produse dezvoltate în laboratoarele proprii, care respectă toate standardele europene pentru agricultura ecologică și pot acoperi toate nevoile unei culturi ecologice, precum tratamente de sămânță, fertilizatori foliari, fungicide, insecticide, biostimulatori și îngrășăminte de sol, precum și limitarea absorbției de metale grele în plantele vulnerabile:

- fertilizatori – substanțe aplicate solului sau țesutului plantei cu scopul de a completa nutriției esențiali pentru dezvoltarea optimă a plantelor: fertilizatori foliari dedicați pe categorii de culturi, îngrășăminte solide granulate pentru aplicare la sol, dar și biostimulatori de germinație pentru semințe;
- insecticide - substanțe cu rol în combaterea dăunătorilor - insecte: tratamente insecto-fungicide pentru semințe, insecticide specific dedicate pe categorii de dăunători;
- fungicide - organisme prelucrate cu rol în exterminarea fungilor paraziți și a sporilor acestora, prevenind degradarea culturilor: fungicide specific dedicate, pe categorii de boli;
- tratamentul insectofungicid al seminței – soluție antimicrobiană sau fungicidă în care se tratează semințele înainte de plantare pentru combaterea bolilor cu transmitere prin sămânță. Acest procedeu reduce cantitatea de pesticide ulterior necesară, cu impact pozitiv asupra mediului;
- tratamente foliare – metoda de hrănire a plantei prin aplicarea unui fertilizator direct pe frunza acesteia, permițând absorbția elementelor nutritive esențiale;
- îngrășăminte de sol - îndeplinesc un rol fundamental în agricultură, fiind baza oricărei culturi. Acestea se aplică la începutul fiecărui nou ciclu agricol pentru a asigura dezvoltarea normală și sănătoasă a plantelor.
- alte produse pentru nevoi specifice, precum adjuvant pentru sinteza rapidă, produse pentru descompunerea paielor, reglajul nivelului de aciditate al apei sau produse pentru eliminarea metalelor grele etc.

Catalogul cu toate produsele din linia Norofert Organics poate fi consultat [AICI](#).



Norofert ORGANICS - Horticultură

Gama de produse Organics Horticultură acoperă toate nevoile fermierilor care activează în domeniul viticulturii și al pomiculturii. Linia ține cont de toate normele europene privind eco-condiționalitatea și protecția mediului, precum și de decizia revoluționară ce interzice utilizarea neonicotinelor în agricultură. Întreaga gamă poate fi utilizată atât în agricultură ecologică, cât și în agricultura convențională, deoarece produsele sunt realizate din materie primă de cea mai bună calitate și material genetic superior NON-OMG.

Produsele din linia Norofert Horticultură pot fi achiziționate de **AICI**.



Norofert FITO – linia de hobby gardening

Începând cu 2019, Norofert a abordat și nișa de piață a gospodăriilor preocupate de consum de produse ecologice din producția proprie de legume și fructe, respectiv a persoanelor interesate de activitatea de grădinărit ca hobby (teren sub 1 ha). Linia este formată din 10 produse și include îngrășăminte organice, insecticide și fungicide care pot fi folosite pe tot parcursul ciclului vegetal al plantelor, pentru a asigura sănătatea completă a acestora.

Disponibile pentru achiziție în magazinul Norofert **STORE** sau în rețeaua de magazine Kaufland.



Norofert Ready to USE

În 2021, Compania a dezvoltat linia de produse Hobby Gardening prin adăugarea Liniei Ready-to-Use, flacoane de 500 ml cu pulverizare directă pe plantă, adresându-se consumatorilor casnici care dețin plante decorative, care nu mai au nevoie de diluție suplimentară pentru aplicare.

Produsele din linia Ready-to-Use pot fi achiziționate de **AICI**.




GAME NOROFERT PENTRU AGRICULTURA CONVENȚIONALĂ

POWER MIX

Power Mix este o gamă de îngrășăminte convenționale cu o abordare inovatoare pentru îmbunătățirea producției cu costuri mici într-o perioadă de incertitudine. Ideea din spatele acestei game este să ofere soluții eficiente și accesibile pentru a satisface nevoile de nutriție ale plantelor, promovând în același timp o creștere sănătoasă și sustenabilă a culturilor.

- **Eficiență Nutrițională:** Gama Power Mix a fost dezvoltată pentru a furniza culturilor nutrienții esențiali de care au nevoie pentru a crește și a se dezvolta în mod optim. Formulele sale au fost concepute pentru a asigura o eliberare controlată a nutrienților, astfel încât plantele să aibă acces la nutriție de calitate pe toată durata sezonului de creștere.
- **Creștere Sustenabilă:** Gama Power Mix promovează o agricultură sustenabilă prin furnizarea de îngrășăminte care contribuie la minimizarea pierderilor de nutrienți în sol
- **Maximizarea Randamentului:** Prin utilizarea Power Mix, fermierii pot obține producții mai mari și de calitate superioară. Îngrășămintele din această gamă au la bază o formulă echilibrată de nutrienți, ceea ce ajută la maximizarea randamentului culturilor.
- **Economie de Timp și Bani:** Utilizarea îngrășămintelor Power Mix poate reduce nevoia de aplicare repetată și poate crește eficiența utilizării resurselor. Aceasta înseamnă mai puțin timp și bani cheltuiți pentru administrarea îngrășămintelor.

Produsele din gama Power Mix pot fi achiziționate de [AICI](#).



POWER TEK

Power Tek este o gamă de îngrășăminte lichide convenționale inovatoare dezvoltate de Norofert, menite să aducă o revoluție în nutriția plantelor.

Această gamă este adaptată nevoilor locale și specificului solului și climei autohtone.

- **Nutriție la Rădăcina Problemei:** Power Tek livrează nutrienții direct la rădăcinile plantelor, asigurând o alimentare precisă și eficientă. Acest lucru susține o creștere sănătoasă și robustă a plantelor.
- **Distribuție Uniformă:** Aplicarea îngrășămintelor lichide prin introducere în sol garantează distribuția uniformă a nutrienților, eliminând zonele de sub-hrană sau supra-hrană.
- **Ușurință de Aplicare:** Power Tek este ușor de aplicat și permite reglarea precisă a cantității, reducând astfel risipa și economisind resurse.
- **Absorbție Rapidă:** Fertilizantii lichizi sunt absorbiți mai rapid de către plante comparativ cu cei solizi, asigurând o nutriție eficientă imediată.
- **Flexibilitate în Aplicare:** Acești fertilizanți pot fi utilizați înainte, în timpul sau după semănat, adaptându-se nevoilor specifice ale culturilor.
- **Economie de bani și de timp:** Dar fără compromisuri! Fertilizantii lichizi permit o distribuție uniformă a nutrienților în sol, asigurând că fiecare plantă primește ceea ce are nevoie.

Produsele din gama Power Tek pot fi achiziționate de [AICI](#).



CERCETARE-DEZVOLTARE ȘI PRODUSE PROPRII

Norofert inovează prin cercetare și este o companie de tip „agri-science” specializată în tehnologii sustenabile de protecție a culturilor. Cu investiții în dezvoltarea de noi formule, inclusiv personalizate, și produse ecologice, compania are un portofoliu solid de produse pentru combaterea bolilor și dăunătorilor din culturile agricole. Scopul este de a deveni un centru important de cercetare privată în domeniul biotehnologiei.

Norofert își propune consolidarea poziției de lider național în producția inputurilor organice și expansiunea internațională, prin investiții strategice, cercetare și inovație. Poziția de jucător regional pentru gama de produse de sănătate a solului este obiectivul pentru următorii 3 ani, iar pașii pe care Norofert îi face în această direcție confirmă strategia companiei.

În linie cu prioritatea Uniunii Europene de atingere a neutralității climatice până în anul 2050, cercetarea și dezvoltarea contribuie prin inovație la implementarea unor practici agricole care să reducă emisiile de gaze cu efect de seră, să optimizeze utilizarea resurselor și să contribuie la rezistența sistemelor agricole.

Cercetarea și dezvoltarea de noi produse reprezintă vectorul principal pentru creștere pe termen mediu și lung, acestea reprezentând cel mai puternic diferențiator într-o piață europeană în care, marea majoritate a producătorilor fac doar blending și ambalare, fără a avea un Departament de Cercetare în companie.

Cercetarea în domeniul tulpinilor bacteriene și ciupercilor benefice este într-un stadiu incipient iar direcțiile de dezvoltare sunt numeroase, existând posibilitatea de inovații semnificative la nivel european, chiar și din partea unor producători mici, precum Norofert.

În cursul anului 2025, Norofert a continuat activitățile de cercetare și dezvoltare, concentrându-se pe îmbunătățirea formulărilor inputurilor agricole și adaptarea produselor pentru piețele din SUA și Brazilia. Laboratorul din Filipeștii de Pădure a furnizat bacterii sub formă de pulbere și suspensie lichidă pentru unitățile de producție internaționale, optimizând costurile de transport și producție. Portofoliul companiei a ajuns la 85 de produse, confirmate atât pe piața românească, cât și pe piețele externe.

Emitentul nu capitalizează cheltuielile de cercetare-dezvoltare în immobilizări necorporale.



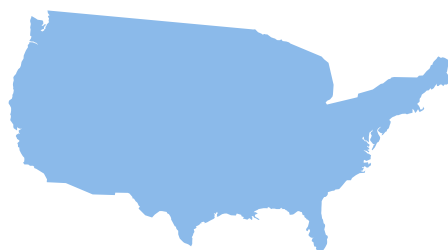
DESCRIEREA ORICĂREI FUZIUNI SAU REORGANIZĂRI SEMNIFICATIVE A EMITENTULUI, ALE FILIALELOR SALE SAU ALE SOCIETĂȚILOR

Grupul Norofert este format din 4 entități, cu Norofert S.A. fiind compania mamă și următoarele 3 subsidiare:



AGROPROD CEV

Fermă de 1.000 ha bio, achiziționată de Norofert S.A. în proporție de 100% la finalul anului 2021, fiind integrată în grup începând cu anul 2022.



NOROFERT USA, LLC

Companie cu răspundere limitată înființată în aprilie 2020 ca parte a strategiei Norofert de extindere în SUA, în care Norofert S.A. deține 51%.



NOROFERT Do Brasil LTDA

Entitate înființată în 2024 în parteneriat cu Grupul Engenutri, cu participație egală. Fabrica din Chapecó, statul Santa Catarina, a fost inaugurată oficial în octombrie 2025.

DESCRIEREA ACHIZIȚIILOR ȘI/SAU A ÎNSTRĂINĂRILOR DE ACTIVE

În cursul anului 2025 au fost achiziționate utilaje agricole (post transformare, dronă, etc), în valoare de 0,25 milioane de lei.

ANGAJAȚI

La 31 decembrie 2025 grupul Norofert avea 40 de angajați.

ADMINISTRATORI

Norofert S.A. este administrată de un Consiliu de Administrație alcătuit din 3 membri, desemnați de Adunarea Generală Ordinară a Acționarilor.



Vlad Popescu

PREȘEDINTE



Alex Cristescu

MEMBRU



Marius Alexe

MEMBRU

Vlad Popescu, Președintele Consiliului de Administrație deține, la data 31 decembrie 2025, 34,5040% din capitalul social al Norofert S.A.

Alex Cristescu și Marius Alexe, Membri Consiliului de Administrație, dețineau fiecare la 31 decembrie 2025, 0,58%, respectiv 12,2766% din capitalul social al Norofert S.A.

În anul 2025 compania nu a implementat niciun program SOP.

Niciunui dintre membrii Consiliului de Administrație al companiei nu i-a fost interzis de către o instanță să ocupe o funcție în calitate de membru al Consiliului de Administrație sau Supraveghere al unei companii în ultimii 5 ani și nici nu au existat cazuri de insolvență, lichidare, faliment sau cazuri administrative speciale în oricare dintre companiile în care persoanele de mai sus au fost membri ai consiliului de administrație sau supraveghere. În ultimii 5 ani nu au existat litigii sau proceduri administrative în care membrii Consiliului de Administrație Norofert S.A. să fi fost implicați în contextul lor în cadrul emitentului, sau cu privire la capacitatea acestora de a-și îndeplini atribuțiile în cadrul companiei.

CONDUCEREA EXECUTIVĂ



Mircea Fulga **DIRECTOR GENERAL**

Mircea Fulga s-a alăturat echipei Norofert în februarie 2020 în calitate de Director Cercetare și Dezvoltare - Divizia Bio și a coordonat dezvoltarea liniei de business de inputuri organice, printr-un program eficient de conversie a fermierilor de la agricultura convențională la cea ecologică, un vector important de creștere pentru Companie. În plus, Mircea a contribuit la procesul de includere a comerțului cerealelor ecologice în portofoliul de servicii al diviziei ecologice din cadrul companiei, oferind astfel clienților posibilitatea de a valorifica producția ecologică la prețuri avantajoase, cu parteneri din Europa de vest.



Andrei Sandu **DIRECTOR DEZVOLTARE**

Andrei Sandu s-a alăturat echipei Norofert în ianuarie 2021 în calitate de Director Proiecte și a coordonat dezvoltarea cooperativei Biodanubiana și proiectele de cercetare cu fonduri europene. Începând cu anul 2022, ocupă funcția de Director Dezvoltare și coordonează dezvoltarea liniei de business de inputuri organice, precum se ocupă în continuare și de dezvoltarea cooperativei Biodanubiana ce oferă un program eficient de conversie a fermierilor de la agricultura convențională la cea ecologică. În plus, Andrei Sandu se ocupă și de divizia de trading cereale din cadrul companiei.



Marius Cristea **DIRECTOR FINANCIAR**

Marius Cristea s-a alăturat echipei Norofert în august 2023, în calitate de Director Financiar, și coordonează Departamentul Financiar-Contabilitate. Marius Cristea este absolvent al Academiei de Studii Economice și are o experiență de peste 16 ani în domeniul financiar contabil, dintre care peste 7 ani în audit financiar.

Niciunui dintre membrii echipei executive nu i s-a interzis în ultimii 5 ani de către instanță să îndeplinească funcția de membru al unui consiliu de administrație sau supervizare a unei societăți comerciale. În ultimii 5 ani, nu au existat cazuri de insolvență, lichidare, faliment sau administrare specială a societăților comerciale în care membrii executivi au ocupat funcții în consiliu de administrație sau supervizare. Niciunul dintre membrii executivi nu desfășoară activitate profesională care ar concura cu cea a emitentului.

IMPACT ASUPRA MEDIULUI

Norofert S.A. deține un aviz de mediu complet pentru toate activitățile de producție, emis de Agenția Națională pentru Protecția Mediului Prahova. Facilitatea de producție și echipamentele sunt noi sau modernizate și respectă cerințele privind protecția mediului și a sănătății și securității în muncă.

Agricultura ecologică reprezintă un sistem integrat de agricultură care urmărește sustenabilitatea, creșterea fertilității solului și a diversității biologice, în timp ce interzice, cu rare excepții, utilizarea de pesticide sintetice, antibiotice, îngrășăminte sintetice, organisme modificate genetic și hormoni de creștere. Pentru toate liniile sale de producție, Norofert folosește numai ingrediente naturale, materii prime de origine vegetală și animală, fără a avea un impact negativ asupra mediului. Nu există litigii legate de protecția mediului înconjurător.

Folosirea substanțelor chimice în agricultură are rezultate devastatoare în timp. De exemplu, utilizarea pesticidelor chimice în agricultură contribuie la poluarea solului, apei și aerului, la pierderea biodiversității. Poate, de asemenea, dăuna plantelor și tuturor animalelor.

O altă problemă semnalată de Consiliul European este excesul de nutrienți chimici (de azot și fosfor în special) din mediu. Toți acești nutrienți în exces nu mai sunt absorbiți efectiv de plante, acest lucru devenind o altă sursă majoră de poluare. Comisia țintește către o reducere a îngrășămintelor chimice cu cel puțin 20%, asigurându-se că nu există nicio deteriorare a fertilității solului.

Agricultura ecologică, deși rămâne un subiect de interes printre fermierii români, oferă multe avantaje pentru producători, pentru consumatori și pentru natură. Printr-o fertilizare naturală a solului, o biodiversitate mai mare și o intensitate mai mică a producției, agricultura eco contribuie la sănătatea plantelor și la o utilizare redusă de produse pentru protecția culturilor.

Norofert a publicat în 2022 primul Raport Non-Financiar de Sustenabilitate - Impact Mediu și ESG pentru anul 2021. Raportul este compus din două părți: prima documentează impactul pozitiv asupra mediului, generat de modelul de business al companiei, iar cea de-a doua vizează raportul cu ratingul de mediu, social și guvernanta corporativă (ESG). Compania a fost încadrată în industria chimică, sub-industria agro-chimică, unde, pentru primul an de rating ESG, a primit scorul 35,8, fiind astfel clasată pe locul 17 din 56 de companii la nivel internațional. Raportul integral poate fi accesat [AICI](#).

Compania își propune să continue demersurile de raportare non-financiară, în conformitate cu cerințele de reglementare aplicabile.



NOROFERT GROUP

**prima companie
de pe AeRO
cu scor ESG
pe BVB Research Hub**

Simbol bursier NRF

**BURSA
DE VALORI
BUCUREȘTI**

AeRO
Listed Company

EVENIMENTE CHEIE

PLASAMENT PRIVAT ACCELERAT

În ianuarie 2025, compania a fost informată cu privire la realizarea unui plasament privat accelerat, intermediat de S.S.I.F. TRADEVILLE S.A., de către acționarul Popescu Ileana. Valoarea subscrisă în cadrul plasamentului privat accelerat a fost de 1.288.180 lei.

Fondurile au fost utilizate pentru creditarea Companiei cu scopul investițiilor în cadrul proiectelor din Statele Unite ale Americii și Brazilia, în urma unui împrumut fără dobândă acordat Companiei. Acest împrumut a fost ratificat printr-o decizie a Consiliului de Administrație. Plasamentul privat accelerat nu a implicat depășirea sau scăderea sub niciunul dintre pragurile menționate în legislație.

PLATĂ PRINCIPAL OBLIGAȚIUNI NRF25

În ianuarie 2025, compania a plătit principalul aferent emisiunii de obligațiuni NRF25, în valoare totală de 11.500.000 lei, prin intermediul Depozitarului Central către deținătorii de obligațiuni înregistrați în Registrul Obligatorilor la data de referință 10.01.2025.

NOTA 10 LA INDICATORUL VEKTOR BY ARIR

În ianuarie 2025, ARIR (Asociația Română pentru Relația cu Investitorii), promotorul conceptului de Relația cu Investitorii (IR), a publicat rezultatele VEKTOR by ARIR 2024, indicatorul comunicării cu investitorii pentru companiile listate. Pentru al treilea an consecutiv, Norofert a obținut VEKTOR by ARIR 10 pentru comunicarea cu investitorii.

LISTAREA NOII EMISIUNI DE OBLIGAȚIUNI NRF29

În ianuarie 2025, a doua emisiune de obligațiuni corporative emisă de Norofert S.A. a fost admisă la tranzacționare pe Sistemul Multilateral de Tranzacționare administrat de Bursa de Valori București, sub simbolul NRF29.

CONVOCAREA ADUNĂRII GENERALE ORDINARE ȘI EXTRAORDINARE A ACȚIONARILOR

În martie 2025, compania a convocat Adunarea Generală Ordinară și Extraordinară a Acționarilor pentru data de 5 mai 2025. Principalele puncte de pe ordinea de zi ale AGOA au fost: aprobarea situațiilor financiare individuale pentru exercițiul financiar 2024, aprobarea bugetului de venituri și cheltuieli pentru exercițiul financiar 2025 și a programului de investiții pentru 2025, precum și modul de repartizare a profitului net aferent anului financiar 2024, în sumă de 2.885.160 RON.

ORGANIZARE VIDEOCONFERINȚĂ DE PREZENTARE REZULTATE FINANCIARE 2024

În data de 8 aprilie 2025, Compania a organizat videoconferința de prezentare a rezultatelor financiare preliminare aferente anului 2024. Înregistrarea videoconferinței poate fi urmărită [AICI](#).

SEMNAREA UNUI CONTRACT SEMNIFICATIV PRODUCȚIE DE ÎNGRĂȘĂMINTE LICHIDE SUB BRANDUL PROPRIU AL UNUI DISTRIBUTOR DIN ROMÂNIA

În aprilie 2025 a fost semnat un contract semnificativ, în valoare de 9.380.188 lei, TVA inclus, cu o entitate activând în sectorul de distribuție al inputurilor agricole din România. Obiectul contractului a constat în producția de îngrășăminte lichide sub brandul propriu al distribuitorului, cu livrare zilnică, până la data de 30 aprilie 2025. Contractul a fost finalizat integral în termenul stabilit, consolidând poziția Norofert pe piața din România și validând capacitățile companiei de a furniza soluții de producție adaptate cerințelor partenerilor comerciali, în regim de white-label. Totodată, contractul a contribuit la creșterea gradului de utilizare a capacităților existente din România și a susținut obiectivele financiare ale companiei.

ADUNAREA GENERALĂ ANUALĂ A ACȚIONARILOR

În data de 5 mai 2025 s-au desfășurat Adunările Ordinare și Extraordinare ale acționarilor Norofert. Principalele hotărâri aprobate de acționari au fost: aprobarea situațiilor financiare individuale pentru

exercițiul financiar 2024, aprobarea bugetului de venituri și cheltuieli pentru exercițiul financiar 2025 și a programului de investiții pentru 2025, precum și modul de repartizare a profitului net aferent anului financiar 2024, în sumă de 2.885.160 RON. Textul complet al hotărârilor poate fi consultat [AICI](#).

NOTIFICARE PRAG DEȚINERI <10%

În data de 28 mai 2025, Norofert S.A. a informat piața despre notificarea transmisă de acționarul Ileana Popescu, privind scăderea deținerii sale sub pragul de 10% din drepturile de vot. În urma tranzacțiilor, acționarul deține 1.604.930 acțiuni, reprezentând 9,23% din drepturile de vot, și va credita compania pentru susținerea investițiilor asumate. Textul complet al notificării poate fi consultat [AICI](#).

ORGANIZARE VIDEOCONFERINȚĂ DE PREZENTARE REZULTATE FINANCIARE AFERENTE TI 2025

În data 28 mai 2025, Compania a organizat videoconferința de prezentare a rezultatelor financiare aferente trimestrului 1 2025. Înregistrarea videoconferinței poate fi urmărită [AICI](#).

PLATĂ CUPON OBLIGAȚIUNI NRF29

În data de 19 iunie 2025, Norofert S.A. a efectuat plata cuponului 1 aferent obligațiunilor corporative emise sub simbolul NRF29, listate pe Sistemul Multilateral de Tranzacționare administrat de Bursa de Valori București. Plata a fost realizată prin intermediul Depozitarului Central către deținătorii de obligațiuni înregistrați la data de referință 4 iunie 2025.

Textul complet al raportului poate fi consultat [AICI](#).

PUBLICARE REZULTATE FINANCIARE S1 2025

În septembrie 2025, Norofert S.A. a publicat raportul financiar pentru primul semestru al anului, cu rezultate consolidate prezentate atât în sistemul RAS, cât și în IFRS. Raportul include evoluția cifrei de afaceri, îmbunătățirea profitabilității și principalele direcții operaționale ale companiei în S1 2025. În data de 25 septembrie, Compania a organizat videoconferința de prezentare a rezultatelor

financiare aferente semestrului 1 2025. Înregistrarea videoconferinței poate fi urmărită [AICI](#).

AGEA NOROFERT

În data de 9 octombrie 2025, Norofert S.A. a organizat Adunarea Generală Extraordinară a Acționarilor, în cadrul căreia a fost aprobată majorarea capitalului social prin emiterea a 3.476.243 acțiuni noi cu o valoare nominală de 0,4 lei/acțiune în vederea susținerii investițiilor strategice (dezvoltarea laboratorului, extinderea sistemului de irigații la ferma din Zimnicea, consolidarea prezenței externe), asigurării capitalului de lucru și reducerii gradului de îndatorare.

Textul complet al hotărârilor poate fi consultat [AICI](#).

INAUGURAREA FABRICII NOROFERT DIN BRAZILIA

În octombrie 2025, Norofert S.A. a anunțat lansarea oficială a liniei de producție Norofert Brasil LTDA din Chapeco, Brazilia, marcând o etapă importantă în extinderea internațională a companiei. Investiția, realizată în parteneriat cu Grupul Engenutri și finanțată în mod egal de cei doi parteneri, a fost finalizată în aproximativ un an. Noua facilitate are o capacitate de 15.000 litri pe zi și este construită pe același concept tehnologic implementat în Dakota de Sud, utilizând bacterii produse în laboratorul Norofert din Filipeștii de Pădure. Proiectul deschide accesul pe una dintre cele mai mari piețe agricole din lume, unde au fost deja omologate 16 produse adaptate culturilor locale.

PREMIU PENTRU EXPANSIUNE INTERNAȚIONALĂ

În data de 20 noiembrie 2025, Norofert a fost distinsă în cadrul Galei Club Antreprenor cu **Premiul pentru expansiunea internațională**, ca recunoaștere pentru inaugurarea liniilor de producție din Brazilia și Statele Unite ale Americii. Fiind o companie românească orientată spre inovație, Norofert contribuie la consolidarea reputației României în agribusinessul global, demonstrând capacitatea de a dezvolta și scala tehnologii proprii pe unele dintre cele mai competitive piețe agricole din lume.

EVENIMENTE ÎNREGISTRATE DUPĂ ÎNCHIDEREA PERIOADEI DE RAPORTARE

NOTA 10 LA INDICATORUL VEKTOR BY ARIR

În ianuarie 2026, ARIR a publicat rezultatele VEKTOR by ARIR 2025. Pentru al patrulea an consecutiv, Norofert a obținut punctajul maxim, VEKTOR by ARIR 10, pentru comunicarea cu investitorii, fiind una dintre cele patru companii din indicele BETAeRO cu acest punctaj.

SEMNAREA UNUI CONTRACT PENTRU FURNIZAREA DE SOLUȚII BIOLOGICE ÎN WISCONSIN, SUA

În data de 17 februarie 2026, Norofert S.A. a informat piața despre semnarea unui contract comercial semnificativ pentru filiala din SUA, în valoare de 2,1 milioane RON. Acordul a fost încheiat cu un important producător și multiplicator de semințe din statul Wisconsin, SUA.

Contractul, cu o durată de 6 luni, vizează furnizarea de soluții biologice pentru tratarea semințelor și aplicare în vegetație. Produsele vor fi fabricate de filiala Norofert Ag LLC din Dakota de Sud, SUA, iar contractul acoperă livrarea de soluții pentru tratarea semințelor înainte de semănat, precum și produse pentru aplicare în perioada de vegetație, adaptate culturilor de porumb și soia.

PRELUAREA PACHETULUI MAJORITAR ÎN EXPERT AGRIBUSINESS S.R.L.

În data de 23 februarie 2026, Norofert S.A. a informat piața despre semnarea unui acord de preluare a unui pachet de 60% din acțiunile Expert Agribusiness S.R.L., producător român de semințe cu genetică autohtonă, cu sediul în Fundulea, județul Călărași. Valoarea tranzacției se ridică la 100.000 euro, sumă ce urmează a fi achitată integral până în decembrie 2026. Expert Agribusiness activează de peste 20 de ani în cercetare și producție de sămânță, deținând peste 17 brevete pentru porumb, floarea-soarelui, grâu și orz. Achiziția consolidează activitatea Norofert pe piața din România, extinzând portofoliul de clienți către fermierii mici și mijlocii.

MAJORARE DE CAPITAL SOCIAL

În martie 2026, Norofert a finalizat cu succes operațiunea de majorare a capitalului social, atrăgând 9,39 milioane lei prin emiterea a 3.476.243 acțiuni noi la prețul de 2,7 lei/acțiune. Operațiunea a fost suprasubscrisă, confirmând încrederea investitorilor în strategia companiei.

Majorarea capitalului social s-a efectuat în contextul extinderii activității operaționale, în linie cu implementarea strategiei de dezvoltare pe termen mediu și lung a Norofert, având ca obiective:

- susținerea investițiilor strategice (în special dezvoltarea capacităților laboratorului de cercetare și multiplicare a microorganismelor;
- extinderea sistemului de irigații la ferma din Zimnicea și consolidarea prezenței pe piețele externe din SUA și Brazilia);
- asigurarea capitalului de lucru necesar pentru a face față unei cereri în creștere pentru produsele companiei, precum și reducerea gradului de îndatorare și creșterea capitalurilor proprii.

EVALUAREA ACTIVITĂȚII DE VÂNZARE ÎN 2025

Ciclul agricol românesc este împărțit în două sezoane principale, fiecare având o influență diferită asupra performanței financiare a companiei:

- **Campania de primăvară** se desfășoară în perioada februarie-mai, cu activitate maximă în lunile martie și aprilie; este sezonul pentru semănarea de floarea-soarelui, porumb, mazăre și soia și aplicarea de tratamente pentru grâu, orz și rapiță însămânțate în toamnă, care au ieșit din iarnă (adică, au crescut și au supraviețuit sezonului de iarnă). Recoltarea acestor culturi are loc în același an, în lunile septembrie și octombrie iar plățile de la fermieri sunt încasate în perioada octombrie-noiembrie.
- **Campania de toamnă** are loc în anul următor, în luna iulie și, în general, plățile de la fermieri sunt încasate între august și octombrie, cu activitate maximă de la mijlocul lunii septembrie până la sfârșitul lunii octombrie; este perioada pentru semănatul de grâu, orz și rapiță. Recoltarea acestor culturi se realizează în septembrie.

Vânzările de inputuri din producție proprie au reprezentat peste 90% din cifra de afaceri în 2025, confirmând focusul companiei pe produsele cu valoare adăugată ridicată, dezvoltate în laboratorul din Filipeștii de Pădure. Deși cifra de afaceri a înregistrat o scădere față de anul precedent, aceasta a fost rezultatul unei decizii strategice de limitare a expunerii pe segmente cu risc ridicat și marje mici. Politica comercială prudentă, axată pe creditarea exclusivă a fermierilor solvabili, a condus la un grad de încasare de peste 86% la finalul anului.

Vânzările de îngrășăminte solide au continuat tendința descendentă din anii precedenți, fermierii menținând o abordare conservatoare în privința cheltuielilor, pe fondul lipsei de lichiditate și al prețurilor încă mici ale recoltelor. Volumele de îngrășăminte și pesticide comercializate au rămas sub media anilor anteriori. De asemenea, înlocuirea îngrășămintelor solide cu cele lichide specializate a accelerat în anul 2025.

Vânzările din piețele externe au marcat un progres semnificativ. Filiala din SUA a contribuit cu

aproximativ 9,6% din cifra de afaceri consolidată. Fabrica din Brazilia, inaugurată oficial în octombrie 2025, are deja 16 produse omologate, adaptate culturilor locale. Deși estimările inițiale indicau demararea comercializării primelor loturi în luna februarie, birocrația din Brazilia a determinat mutarea termenului de începere a producției pentru luna aprilie 2026. În această perioadă au fost realizate peste 90 de loturi demonstrative cu rezultate foarte bune. Brazilia oferă o oportunitate semnificativă, având în vedere suprafața vastă de peste 96 de milioane de hectare de teren arabil și două sezoane agricole principale pe an, ceea ce permite un ciclu comercial mai dinamic comparativ cu piața europeană.

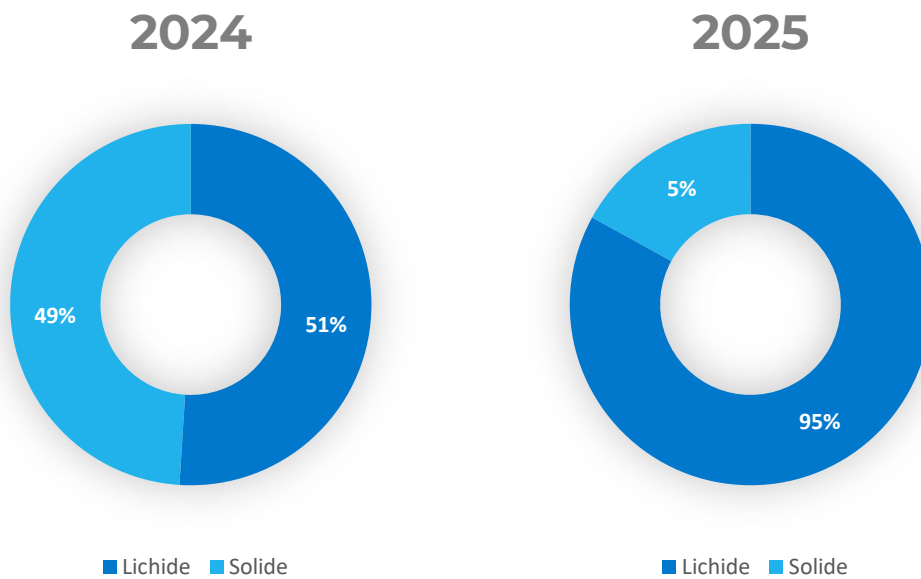
Vânzările pentru Gama Hobby, atât pentru producția sub brand propriu Norofert cât și pentru partenerii noștri: Kaufland, Dr. Soil (cu produse sub brand propriu în Leroy Merlin) și Rodnic.



Contractele white-label au reprezentat o componentă importantă a activității în 2025. Contractul semnat în aprilie cu un distribuitor de inputuri din România, în valoare de 9,38 milioane lei, a demonstrat capacitatea Norofert de a furniza soluții de producție adaptate cerințelor partenerilor comerciali și a contribuit la creșterea gradului de utilizare a capacităților de producție.

Tradingul de cereale a avut o pondere redusă în cifra de afaceri. Norofert a evitat tradingul de cereale în cantități mari în 2025 din cauza volatilității pieței de cereale și a situației dificile din agribusinessul românesc, concentrându-se pe core business, respectiv producția și comercializarea de soluții pe bază de bacterii.

PONDERE VÂNZĂRI LICHIDE VS VÂNZĂRI SOLIDE



PIAȚA DE DESFACERE

În 2025 principala piață de desfacere a produselor Norofert a fost România, cu canale de distribuție diferite pentru fiecare dintre cele 3 linii de business. Pe plan extern, compania are semnat un acord de distribuție exclusivă cu o companie din Republica Moldova pentru o perioadă de 4 ani începând cu data de 11.02.2022.

Gamele Organics, Horticultură, Power Mix și Power Tek ajung în fermele mari de agricultură prin intermediul echipei de vânzări Norofert. Gama Hobby Gardening este distribuită prin lanțul de magazine Kaufland precum se comercializează și în magazinul propriu <https://www.norofert.store.ro>.

Anul 2025 marcat o accelerare semnificativă a tranziției de la îngrășămintele solide către soluțiile lichide specializate. Ponderea vânzărilor de produse lichide a crescut de la 49% în 2024 la 95% în 2025, pe fondul cererii tot mai mari din partea fermierilor pentru NPK-uri lichide cu aplicare la sol, care oferă o distribuție mai uniformă a nutrienților și o eficiență superioară în utilizare. Linia de producție de îngrășăminte solide, pusă în funcțiune în 2022, a funcționat etapizat, cererea de îngrășămintă de sol fiind redusă în contextul lipsei de lichiditate din piața agricolă și al prețurilor scăzute ale recoltelor. Capacitatea de producție solidă rămâne disponibilă și poate fi reactivată integral în momentul în care condițiile de piață o vor justifica.

Norofert deține în continuare poziția de cel mai mare producător de îngrășămintă de sol ecologice din România, iar avantajul competitiv principal al companiei constă în capacitatea de a dezvolta și produce soluții proprii pe bază de bacterii în laboratorul din Filipeștii de Pădure, atât în format lichid cât și solid, adaptate nevoilor în continuă schimbare ale fermierilor.

PROCENT DIN PIAȚĂ DEȚINUT

Pe o piață a produselor fitosanitare și îngrășămintelor ecologice apreciată la 10-12 milioane de euro, Norofert deține o cotă de piață aproximativă de 30%, estimată prin raportarea numărului de hectare de cultură ecologică pentru care necesarul de fitosanitare și îngrășămintă ecologic a fost acoperit de vânzările Norofert la numărul total de hectare de cultură agricolă pe care se aplică inputuri ecologice.

Norofert este lider pe piața de îngrășămintă organice din România. Avantajul competitiv principal al companiei constă în capacitatea de a dezvolta și produce soluții proprii pe bază de microorganisme, atât în format lichid cât și solid, în laboratorul din Filipeștii de Pădure. Tranziția accelerată a pieței către soluții

lichide specializate, observată în 2025, consolidează acest avantaj, compania fiind bine poziționată pentru a răspunde cererii în creștere pentru NPK-uri lichide cu aplicare la sol.

Pe piața agricolă convențională, Norofert are o recunoaștere în creștere, concurând atât cu companii locale, cât și cu jucători internaționali precum Lebosol sau Intermag Polonia.

Avantaje competitive ale Norofert pe piața de profil:

- Laboratorul propriu de microorganisme din Filipeștii de Pădure (unicul de acest tip din România)
- Prezența internațională (SUA, Brazilia);
- Capacitatea de a produce sub white-label pentru alți distribuitori;
- Sistemul de irigații de la ferma Zimnicea;
- Prețuri corecte, aliniate la piața convențională;
- Creditare pe termen lung (180 - 280 zile);
- Gama completă de produse;
- Produse inovative;
- Acoperire națională prin distribuitorii parteneri;
- Disponibilitate imediată a produselor;
- Livrare în 24-48 ore prin servicii specializate;
- Posibilitatea achiziționării de la clienți a unei părți din producție în compensare cu creanța;
- Servicii integrate pre / post vânzare;
- Consultanță de specialitate, atât în domeniul tehnic agricol, cât și în materie de legislație;
- Apartenența la asociații profesionale din domeniu;
- Notorietatea brandului și a produselor.

EXPORT

1. BRAZILIA

Norofert și-a extins prezența internațională prin intrarea pe piața din Brazilia. Înființarea noii entități, Norofert Brasil LTDA, reprezintă un pas important în strategia companiei de a aduce tehnologia sa avansată într-una dintre cele mai mari piețe agricole din lume.

Norofert s-a asociat cu Grupul Engenutri, un jucător de top din agribusiness cu peste 25 de ani de experiență în furnizarea de soluții inovatoare de nutriție și protecția plantelor, cu participație egală din partea ambilor parteneri. Proiectul a început în august 2023, iar Norofert Brasil LTDA a fost înființată în 2024. Construcția liniei de producție a durat aproximativ un an, investiția totală ridicându-se la 500.000 de euro, finanțată în mod egal de cei doi parteneri.

Noua facilitate de producție din Chapecó, cu o capacitate de 15.000 de litri pe zi, a fost construită după același concept tehnologic implementat în Dakota de Sud, SUA, utilizând bacterii produse în laboratorul de cercetare din Filipeștii de Pădure. În prima etapă au fost omologate 16 produse sub brandul Norofert, adaptate culturilor locale de porumb, soia, grâu, trestie de zahăr și cafea.

În următorii trei ani, unitățile de producție din Brazilia și SUA ar putea contribui cu 40% din cifra de afaceri consolidată a grupului.



Produtividade (kg/ha)



AZURE N (soja)

SOJA – CELSO TAFFAREL
 Cultivar NEO 531
 APLICAÇÃO: 20/11/2025
 AVALIAÇÃO: 09/01/2026



Control



Competition



Azure N 500



Azure N 1000

2. SUA

Extinderea Norofert în Statele Unite prin filiala Norofert Ag LLC a reprezentat un pilon central al strategiei de internaționalizare a companiei. Fabrica din Watertown, Dakota de Sud, a devenit operațională în mai 2024 și a atins pragul de rentabilitate încă din primul an de funcționare.

În 2025, activitatea filialei americane s-a consolidat, filiala reușind să se autofinanțeze integral din vânzări. Distribuția produselor s-a extins progresiv de la Dakota de Sud la mai multe state din regiunea Midwest, confirmând receptivitatea fermierilor americani față de soluțiile biologice dezvoltate de Norofert.

Norofert deține 51% din filiala americană Norofert Ag LLC, restul de 49% fiind deținut de partenerul local Gary Lamb, antreprenor cu peste 30 de ani de experiență în agribusinessul din Midwest. Fabrica utilizează tulpini de microorganisme dezvoltate în laboratorul propriu de la Filipeștii de Pădure, oferind un avantaj competitiv prin tehnologia proprietară de multiplicare a bacteriilor. Succesul rapid al modelului operațional din Watertown a servit drept bază pentru replicarea acestuia în Brazilia.

Referitor la contextul comercial internațional, schimbările anunțate privind tarifele comerciale pentru produsele din Uniunea Europeană nu au avut un impact semnificativ asupra activității filialei sau asupra profitabilității consolidate a grupului.

EVALUAREA ACTIVITĂȚII DE APROVIZIONARE TEHNICO-MATERIALĂ (SURSE INDIGENE, SURSE IMPORT)

Materia primă utilizată de Norofert pentru toate gamele de produse are o proporție de 70/30 în favoarea surselor autohtone, excepție făcând produsele care nu pot fi fabricate sau extrase în România, precum aminoacizii vegetali din soia, roca fosfatică sau sulfatul de potasiu.

Fluctuațiile de preț pentru principalele materii prime de import au fost, în general, moderate, cu o variație medie de +/-5% pentru aminoacizi sau rocă fosfatică în perioada 2021-2025. Începând cu 2022, în contextul invaziei ruse în Ucraina, s-au înregistrat creșteri semnificative de prețuri pentru materiile prime, produsele și mărfurile auxiliare (saci, bidoane etc.), problemele pe fluxurile de aprovizionare afectând întreg lanțul de agribusiness. Fluctuația cea mai mare a fost înregistrată în 2023, când costurile logistice au determinat majorări de până la 12% pentru anumite materii prime de import.

Materiile prime se achiziționează cu 3 luni înaintea debutului sezonului agricol pentru a permite un timp de producție confortabil. În funcție de previziuni, se adaptează fluxul de producție și se introduc în fabricație produse care acoperă 70% din estimări. În timpul campaniei, în funcție de condițiile pedo-climatice și/sau de atacurile de dăunători sau boli, se realizează comenzi spot, în mare parte de produse de biocontrol.

Norofert nu a dezvoltat relații de dependență față de un singur furnizor. Compania își alege furnizorii în primul rând în funcție de calitatea produselor, dar și de raportul competitiv preț-calitate, care asigură menținerea integrității formulelor proprii.

ACTIVE CORPORALE ALE EMITENTULUI

Compania desfășoară activități de producție în fabrica din Filipeștii de Pădure (jud. Prahova), înființată în august 2019 și achiziționată în 2022, unde se află 3 linii de producție de îngrășăminte organice, convenționale, lichide, solide și operează un laborator de cercetare și multiplicare microorganisme cu utilizare în agricultură.

Filipeștii de Pădure

Fabrica din Filipeștii de Pădure are o suprafață de 2.400 mp pentru producție, dotată cu 2 poduri rulante de 2.5 tone fiecare și rafturi de depozitare, platformă betonată de 5.000 mp, spații birouri de 150 mp și spații de depozitare de 600 mp.

Ferma Zimnicea

Ferma companiei de la Zimnicea are o suprafață de 1.000 ha cultivate în regim ecologic. În plus, ferma are 22.000 mp de curte de beton și teren intravilan, aproximativ 3.000 mp de depozite, precum și o gamă completă de echipamente agricole suficiente pentru a opera 1.800+ ha de teren, permițând astfel scalabilitatea. Toate echipamentele agricole achiziționate odată cu ferma sunt într-o stare de uzură fizică și morală care le face ineficiente pentru lucrările agricole de minimum till și no till pe care le desfășurăm. Așadar, aceste utilaje au ajuns la capătul resursei de funcționare și au fost în consecință propuse spre vânzare. În acest moment, ferma Zimnicea beneficiază de utilajele moderne pe care le utilizează ca urmare a aderării la cooperativa BioDanubiana.

Sistemul de irigații din Ferma Zimnicea are o valoare contabilă de aproximativ 1,1 milion EUR, amortizarea acestuia începând cu mijlocul anului 2024.

Sediul din București

În scopul desfășurării activităților zilnice, Norofert deține de asemenea active precum laptopuri, computere, telefoane mobile, imprimante multifuncționale, precum și articole de mobilier. Toate acestea se află la punctul de lucru al companiei din Calea Plevnei 202, București.

Gradul de uzură al proprietăților emitentului

Gradul de uzură al proprietăților deținute de companie nu ridică probleme semnificative asupra desfășurării activității. Echipamentele IT deținute de companie au un grad de uzură fizică specific activității de birou - mic.

Precizarea potențialelor probleme legate de dreptul de proprietate asupra activelor corporale ale emitentului

Nu există probleme referitoare la dreptul de proprietate asupra activelor corporale deținute de societate la fabrica din Filipeștii de Pădure și la sediul din București, întrucât bunurile sunt deținute integral de companie, nu sunt închiriate.

EVOLUȚIA ACȚIUNILOR NRF LA BURSA DE VALORI BUCUREȘTI

Acțiunile Norofert au debutat pe segmentul SMT al Bursei de Valori București, în 3 martie 2020 sub simbolul NRF, cu o capitalizare de piață de 20 milioane de lei. La data redecării acestui raport financiar, compania are o capitalizare de piață de 59 milioane de lei, valoare de aproximativ 3 ori mai mare de la listare, și o bază de acționari de peste 3.000 de investitori.

La 31.12.2025, structura acționariatului Norofert era următoarea:

Aționar	Număr de acțiuni	% din capitalul social
Persoane fizice	8.957.815	51,5376%
Popescu Vlad Andrei	5.997.222	34,5040%
Alexe Marian Marius	2.133.835	12,2766%
Persoane juridice	292.343	1,6819%
TOTAL	17.381.215	100,0000%

POLITICA DE DIVIDENDE

Consiliul de Administrație al Norofert S.A. declară că Societatea își asumă angajamentul de a respecta Principiile de Governanță Corporativă aplicabile emitentilor ale căror valori mobiliare se tranzacționează pe sistemul multilateral de tranzacționare administrat de Bursa de Valori București S.A. în calitate de operator de sistem.

În acord cu principiile enunțate anterior, compania se obligă să adopte o politică de dividend, ca un set de direcții referitoare la repartizarea profitului net, pe care Compania declară că o va respecta. În consecință, Consiliul de Administrație al Companiei enunță următoarele principii relevante cu referire la politica de dividend:

- Compania recunoaște drepturile acționarilor de a fi remunerați sub formă de dividende, ca formă de participare la profiturile nete acumulate din exploatare precum și ca expresie a remunerării capitalului investit în Companie.
- Norofert S.A. este o companie de creștere cu un potențial mare de dezvoltare și urmărește să obțină un echilibru între recompensarea acționarilor și menținerea accesului la capitalul necesar pentru dezvoltare. În acest sens, Consiliul de Administrație propune să recompenseze investitorii printr-un model hibrid de politică de dividend, care include fie distribuirea de acțiuni gratuite fie distribuirea de dividende în numerar. Politica de dividend în numerar cu creștere anuală poate în situații excepționale de criză economică, de lichiditate, forță majoră și cu respectarea principiului prudențial să fie modificată temporar în AGA prin propunerea conducerii.
- Propunerea privind distribuirea dividendelor, sub formă de acțiuni cu titlu gratuit sau de numerar, incluzând și rata de distribuire, se va realiza de către Consiliul de Administrație al Companiei. Hotărârea privind aprobarea distribuirii de dividende aparține Adunării Generale a Acționarilor, adoptată în condițiile legii.

Orice modificare a politicii de dividende a Companiei va fi comunicată investitorilor în timp util. Această politică va fi revizuită de către Consiliul de Administrație al Companiei, ori de câte ori intervin informații suplimentare relevante privind distribuirea de dividende. Această politică este disponibilă pe pagina oficială de internet a Companiei, www.norofert.ro, secțiunea Governanță Corporativă.

PROPUNERE DE DISTRIBUIRE A PROFITULUI

La sfârșitul anului 2025, compania a înregistrat profit care va fi repartizat conform deciziei AGA.

DESCRIEREA ORICĂROR ACTIVITĂȚI A EMITENTULUI DE ACHIZIȚIONARE A PROPRILOR ACȚIUNI

Nu este cazul - emitentul nederulând astfel de operațiuni în ultimii 4 ani.

ÎN CAZUL ÎN CARE EMITENTUL ARE FILIALE, PRECIZAREA NUMĂRULUI ȘI A VALORII NOMINALE A ACȚIUNILOR EMISE DE SOCIETATEA MAMA DEȚINUTE DE FILIALE

Niciuna dintre societățile afiliate nu deține acțiuni sau obligațiuni emise de Norofert S.A.

ÎN CAZUL ÎN CARE EMITENTUL A EMIS OBLIGAȚIUNI ȘI/SAU ALTE TITLURI DE CREAȚĂ DATORIE, PREZENTAREA MODULUI ÎN CARE EMITENTUL ÎȘI ACHITĂ OBLIGAȚIILE FAȚĂ DE DEȚINĂTORII DE ASTFEL DE VALORI MOBILIARE

Prima emisiune de obligațiuni corporative a companiei a fost închisă în data de 21 ianuarie 2020, prin intermediul unui plasament privat, Norofert atrăgând 11,5 milioane de lei de la 102 investitori, cu o subscriere medie de peste 100.000 de lei. Au fost emise 115.000 de obligațiuni cu o valoare nominală de 100 de lei, o rată a dobânzii anuale de 8,5%, plătită semestrial, și o scadență de 5 ani. Obligațiunile au fost admise la tranzacționare pe segmentul SMT al Bursei de Valori București, sub simbolul NRF25, începând cu data de 5 iunie 2020.

În data de 27 ianuarie 2025, compania a efectuat integral plata cuponului 10 și rambursarea principalului aferent emisiunii NRF25, onorând toate obligațiile față de deținători la scadență. A doua emisiune de obligațiuni corporative a fost închisă în data de 16 decembrie 2024, compania atrăgând 6,95 milioane de lei prin emiterea a 69.503 de obligațiuni nominative, dematerializate, negarantate și neconvertibile, cu o valoare nominală de 100 de lei. Rata anuală a dobânzii este de 10%, plătită semestrial, cu scadență în 2029. Obligațiunile au fost admise la tranzacționare pe segmentul SMT al Bursei de Valori București, sub simbolul NRF29, începând cu data de 27 ianuarie 2025. La momentul redactării prezentului raport financiar, compania este la zi cu plata cupoanelor aferente emisiunii NRF29.

ANALIZĂ REZULTATE FINANCIARE CONSOLIDATE

Analiza rezultatelor financiare este realizată la nivel consolidat și ține cont de rezultatele financiare întocmite **în conformitate cu reglementările RAS. În consolidare s-au luat în calcul 51% din rezultatele obținute de NOROFERT AG LLC.**

Spre comparație, investitorii pot analiza rezultatele perioadei prezentate și în conformitate cu Standardele Internaționale de Raportare Financiară (IFRS) prezentate în secțiunea următoare.

Poziții selectate P&L (RON) la nivel consolidat - RAS	31.12.2024	31.12.2025	Evoluție %
Venituri din exploatare, din care:	52.553.132	44.887.388	-14,59%
Cifra de afaceri	45.283.865	40.892.795	-9,70%
Variația stocurilor	2.094.106	-505.688	-124,15%
Alte venituri din exploatare	5.175.161	4.500.281	-13,04%
Cheltuieli din exploatare, din care:	45.480.477	36.882.280	-18,91%
Cheltuieli cu materialele	28.667.001	16.182.132	-43,55%
Cheltuieli cu personalul	5.232.204	4.878.388	-6,76%
Cheltuieli cu amortizarea și ajustările de valoare	2.563.109	4.632.659	80,74%
Alte cheltuieli de exploatare	9.018.163	11.189.101	24,07%
Rezultat operațional	7.072.655	8.005.108	13,18%
Venituri financiare	65.382	52.657	-19,46%
Cheltuieli financiare	3.521.469	3.660.121	3,94%
Rezultat financiar	-3.456.087	-3.607.464	4,38%
Venituri totale	52.618.514	44.940.045	-14,59%
Cheltuieli totale	49.001.946	40.542.401	-17,26%
Rezultat brut	3.616.568	4.397.644	21,60%
Impozitul pe profit/alte impozite	376.930	648.771	72,12%
Impozitul pe profit amânat	-	-	-
Rezultat net	3.239.638	3.748.873	15,72%

ANALIZĂ P&L CONSOLIDAT - RAS

Veniturile din exploatare

Grupul a înregistrat în anul 2025 venituri din exploatare în valoare de 44.887.388 lei. Față de perioada similară din 2024, veniturile din exploatare au înregistrat o scădere de 14,59% ca urmare a scăderii cifrei de afaceri. Scăderea a fost cauzată de volumele mai mici de împrășminte solide vândute, care generează cifre mai mari, și de reducerea cantităților de cereale tranzacționate, din cauza volatilității continuate.

Cifra de afaceri consolidată și context 2025

Grupul Norofert a încheiat anul 2025 cu o cifră de afaceri în valoare de 40.892.795 lei, în scădere cu 9,70% față de anul 2024. Conducerea Norofert a implementat o politică de vânzări mai precaută, axată în principal pe vânzări către clienții solvabili.

Cheltuielile cu materialele

La nivel de Grup, cheltuielile cu materialele au fost 16.182.132 lei, în scădere cu 43,55% față de anul 2024. Această scădere se datorează scăderii cifrei de afaceri, fiind necesare mai puține materii prime de volum pentru îngrășămintele solide.

Cheltuielile cu personalul

Au înregistrat o valoare de 4.878.388 lei, în scădere cu 6,76% față de anul 2024. Această scădere se datorează reducerii de personal ca urmare a eficientizării fluxurilor din companie.

Cheltuielile cu amortizări și ajustări de valoare

Au înregistrat o valoare de 4.632.659 lei, în creștere cu 80,74% față de anul 2024. Această creștere se datorează ajustărilor de valoare aferente activelor ieșite din patrimoniu în anul 2025, precum și punerii în funcțiune, și implicit începerii înregistrării amortizării, a sistemului de irigații în valoare de aproximativ 1,1 milioane euro.

Alte cheltuieli de exploatare

Alte cheltuieli de exploatare au înregistrat în anul 2025 o valoare de 11.189.101 lei, în creștere cu 24,07% față de anul 2024, creștere datorată în principal mentenanței utilajelor agricole și a sistemului de irigații.

- **Cheltuieli cu servicii executate de terți:** 1,95 milioane lei, în scădere față de 3,3 milioane lei în 2024;
- **Cheltuieli cu transportul:** 0,92 milioane lei, față de 1,19 milioane lei în 2024;
- **Cheltuieli cu chiriile:** 1,6 milioane lei, acestea s-au menținut la aceeași valoare, 1,6 milioane lei, din anul 2024;
- **Cheltuieli cu reclamă, publicitate și protocol:** 0,37 milioane lei în 2025 față de 0,58 lei în anul 2024;
- **Cheltuieli cu prime de asigurare:** 0,43 milioane lei;
- **Cheltuieli cu energie și apa:** 0,57 milioane lei, aceste cheltuieli au fost influențate de punerea în funcțiune a sistemului de irigații;
- **Reparații utilaje și auto:** 0,6 milioane lei;
- **Telecomunicații:** 0,26 milioane lei;

Rezultatul operațional

Grupul a înregistrat un rezultat operațional în valoare de 8.005.108 lei, în creștere cu 13,18% față de anul 2024. Creșterea se datorează în principal rezultatelor financiare ale Norofert Ag LLC.

Veniturile financiare

Au fost în valoare de 52.657 lei, în scădere cu 19,46% față de perioada similară din anul 2024. Aceste venituri provin din diferențele de schimb valutar și din reevaluările efectuate conform normelor contabile în vigoare.

Cheltuielile financiare

Au fost în valoare de 3.660.121 lei, acestea provenind în principal din dobânzile datorate instituțiilor bancare ca urmare a creditelor contractate.

Venituri totale

Veniturile totale ale grupului au fost de 44.940.045 lei în anul 2025, în scădere cu 14,59%, ca urmare a scăderii cifrei de afaceri.

Cheltuielile totale

Au înregistrat valoarea de 40.542.401 lei, în scădere cu 17,26%, ca urmare a reducerii cheltuielilor de exploatare, urmând direcția de scădere a cifrei de afaceri.

Rezultatul net

Rezultatul net consolidat înregistrat de grup are valoarea de 3.748.873 lei la 31.12.2025, în creștere cu 15,72%. La această creștere au contribuit semnificativ rezultatele financiare bune înregistrate de Norofert Ag LLC.

ANALIZĂ BILANȚ CONSOLIDAT - RAS

Clarificări privind Situațiile IFRS

Principala ajustare în prezentarea activității și patrimoniului Norofert S.A. conform OMFO 2488/2016 [IFRS] (anterior fiind prezentate conform OMFP 1802/2016) este dată de aplicarea IFRS 16, prin prezentarea activelor închiriate: leasing operațional, chirii spații, arende terenuri agricole.

Astfel, la 31 decembrie 2025, Bilanțul prezentat conform OMFP 20488/2016 [IFRS]) prezintă active capitalizate sub IFRS 16 în valoare netă 6.878.449 lei și o datorie de 4.768.548 lei. Capitalul total Norofert (consolidat) prezintă un impact de 2.109.200 lei. La nivelul rezultatului global, impactul este de 1.888.655 LEI. EBITDA are un impact de 678.289 lei.

Poziții Bilanț Selectate (RON) Consolidat RAS	31.12.2024	31.12.2025	Evoluție %
Active imobilizate	29.006.996	32.538.009	12,17%
Active curente, din care:	58.123.786	58.026.907	-0,17%
Stocuri	13.240.277	14.856.955	12,21%
Creanțe	42.186.145	42.779.781	1,41%
Numerar și echivalente de numerar	2.697.364	390.171	-85,54%
Cheltuieli preplătite	692.978	788.418	13,77%
Active totale	87.823.760	91.353.333	4,02%
Datorii curente	39.271.097	40.658.481	3,53%
Datorii pe termen lung	23.371.189	22.555.214	-3,49%
Venituri în avans	328.483	681.896	107,59%
Total datorii	62.970.769	63.895.591	1,47%
Capitaluri proprii	24.760.658	27.365.408	10,52%
Provizioane	92.337	92.337	0,00%
Total capitaluri proprii și datorii	87.823.760	91.353.333	4,02%

Activele imobilizate

În 2025, soldul activelor imobilizate ale grupului a înregistrat valoarea de 32.538.009 lei, în creștere cu 12,17% ca urmare a investițiilor în utilaje agricole mai performante, sistem de irigații etc.

Active curente

Activele curente au înregistrat valoarea de 58.026.907 lei, în scădere nesemnificativă de 0,17% față de anul 2024. Cu toate că numerarul și echivalentul de numerar au cunoscut o scădere semnificativă față de anul 2024, totalul activelor curente s-a menținut la același nivel ca în anul precedent.

Stocurile

La data de 31.12.2025, grupul înregistra stocuri în valoare de 14.856.955 lei, în creștere cu 12,21% față de anul 2024, creștere datorată în principal stocului de mărfuri.

Creanțe

Nivelul creanțelor a atins valoarea de 42.779.781 lei la data de 31.12.2025, având o creștere nesemnificativă de 1,41% față de sfârșitul anului 2024.

Gradul de încasare al creanțelor

Deși au existat termene de încasare depășite, datorate dificultăților cu care se confruntă fermierii, societatea a reușit să înregistreze un grad de încasare bun în anul 2025. Pentru termenele de încasare depășite, societatea a perceput penalități de întârziere și a făcut rescadențări doar acelor clienți care au putut

prezenta garanții reale. Gradul de încasare la finalul lunii decembrie 2025 a fost de aproximativ 86%, în scădere față de anii precedenți, clienții întâmpinând dificultăți cu cash-flow-ul. În foarte multe cazuri, clienții nu au reușit să recolteze porumbul din cauza precipitațiilor excesive, făcând plata în termenul prevăzut imposibilă. Majoritatea clienților au reușit să recolteze la începutul și mijlocul lunii martie 2026, o parte din ei achitând creanțele integral.

Poziția de numerar

Numerarul și echivalentele de numerar au fost de 390.171 lei, în scădere față de anul 2024.

Activele totale

Activele totale ale grupului însumau, la finalul perioadei de raportare, 91.353.333 lei, în creștere cu 4,02% față de aceeași perioadă din 2024. Această creștere a fost influențată de investițiile în mijloace fixe necesare în activitatea operațională.

Active necorporale

Activele necorporale au înregistrat valoarea de 4.542.217 lei la data de 31.12.2025. Creșterea semnificativă față de anul 2024 se datorează redevențelor rezultate din contractele încheiate cu partenerii de afaceri.

Datorii curente

La 31 decembrie 2025, datoriile curente înregistrau valoarea de 40.658.481 lei, în creștere de 3,53% față de anul 2024. Această creștere provine din reîncadrarea datoriilor pe termen lung în datorii pe termen scurt, conform normelor contabile în vigoare.

Datorii pe termen lung

Datoriile pe termen lung ale grupului la data de 31.12.2025 au fost în valoare de 22.555.214 lei, în scădere cu 3,49% față de anul 2024. Această scădere provine din reîncadrarea datoriilor pe termen lung în datorii pe termen scurt, conform normelor contabile în vigoare.

Datorii către furnizori

Datoriile către furnizorii tradiționali, inclusiv pentru îngrășăminte, semințe și alte inputuri care nu se produc intern, au înregistrat valoarea de 14.719.331 lei la data de 31.12.2025, în creștere cu 31,87% față de perioada precedentă. Această creștere a fost generată de întârzierile la încasarea facturilor de la clienți.

Venituri în avans

Grupul a înregistrat venituri în avans în valoare de 681.896 lei. Aceste venituri provin din vânzarea în avans a pachetelor tehnologice.

Total datorii

Grupul a încheiat 2025 cu datorii totale în valoare de 63.895.591 lei, în creștere cu 1,47% față de anul 2024.

Capitaluri proprii

Capitalurile proprii la nivel consolidat însumau 27.365.408 lei, în creștere cu 10,52%. Această creștere se datorează în principal creșterii rezultatului net înregistrat de Norofert Ag LLC.

Provizioane

În anul 2025 compania a constituit următoarele provizioane:

Denumirea provizionului	Sold initial	Creșteri	Descreșteri	Sold final
Provizioane pentru concedii de odihnă neefectuate	85.411			85.411
Provizioane debitori diversi	876.345	598.923		1.475.268
Provizioane pentru litigii	6.926			6.926

Total capitaluri proprii și datorii

La nivel consolidat, totalul capitalurilor proprii și al datoriilor a atins 91.353.333 lei, în creștere cu 4,02% față de perioada precedentă.

CONT DE PROFIT ȘI PIERDERE CONSOLIDAT

Indicatori P&L (RON) la nivel consolidat - RAS	31.12.2024	31.12.2025	Evoluție %
Venituri din exploatare, din care:	52.553.132	44.887.388	-14,59%
Cifra de afaceri	45.283.865	40.892.795	-9,70%
Variația stocurilor	2.094.106	-505.688	-124,15%
Alte venituri din exploatare	5.175.161	4.500.281	-13,04%
Cheltuieli din exploatare, din care:	45.480.477	36.882.280	-18,91%
Cheltuieli cu materialele, din care:	28.650.879	16.421.779	-42,68%
Cheltuieli cu materii prime și materiale	7.634.531	6.663.034	-12,73%
Cheltuieli privind mărfurile	20.499.224	9.261.475	-54,82%
Alte cheltuieli materiale	533.246	497.270	-6,75%
Cheltuieli cu personalul	5.232.204	4.878.388	-6,76%
Cheltuieli cu amortizarea și ajustările de valoare	2.563.109	4.632.659	80,74%
Alte cheltuieli de exploatare	9.018.163	10.949.454	21,42%
Rezultat operațional	7.072.655	8.005.108	13,18%
Venituri financiare	65.382	52.657	-19,46%
Cheltuieli financiare	3.521.469	3.660.121	3,94%
Rezultat financiar	-3.456.087	-3.607.464	4,38%
Venituri totale	52.618.514	44.940.045	-14,59%
Cheltuieli totale	49.001.946	40.542.401	-17,26%
Rezultat brut	3.616.568	4.397.644	21,60%
Impozitul pe profit/alte impozite	376.930	648.771	72,12%
Impozitul pe profit amânat			
Rezultat net	3.239.638	3.748.873	15,72%

Indicatori P&L (RON) la nivel consolidat - IFRS	31.12.2024	31.12.2025	Evoluție %
Venituri din exploatare, din care:	49.208.615	35.417.202	-28,03%
Cifra de afaceri	45.151.590	34.803.345	-22,92%
Variația stocurilor	2.094.109	-505.688	-124,15%
Alte venituri din exploatare	1.962.916	1.119.545	-42,97%
Cheltuieli din exploatare, din care:	42.320.807	27.990.198	-33,86%
Cheltuieli cu materialele	28.869.769	14.374.963	-50,21%
Cheltuieli cu materii prime și materiale	8.167.778	7.731.143	-5,35%
Cheltuieli privind mărfurile	20.499.224	6.643.820	-67,59%
Alte cheltuieli materiale	202.767		-100,00%
Cheltuieli cu personalul	5.232.204	5.049.529	-3,49%
Cheltuieli cu amortizarea și ajustările de valoare	3.067.168	5.362.823	74,85%
Alte cheltuieli de exploatare	5.151.666	3.202.883	-37,83%
Rezultat operațional	6.887.808	7.427.004	7,83%
Venituri financiare	65.382	41.111	-37,12%
Cheltuieli financiare	3.866.993	3.913.050	1,19%
Rezultat financiar	-3.801.611	-3.871.939	1,85%
Venituri totale	49.273.997	35.458.313	-28,04%
Cheltuieli totale	46.187.800	31.903.248	-30,93%
Rezultat brut	3.086.197	3.555.065	15,19%
Impozitul pe profit/alte impozite	-305.366	-648.771	112,46%
Impozitul pe profit amânat	8.914	-180.883	-2129,20%
Rezultat net	2.771.917	3.087.177	11,37%

CONT DE PROFIT ȘI PIERDERE INDIVIDUAL NOROFERT S.A.

Indicatori P&L (RON) Norofert S.A. - RAS	31.12.2024	31.12.2025	Evoluție %
Venituri din exploatare, din care:	49.297.677	39.377.763	-20,12%
Cifra de afaceri	41.933.085	36.336.336	-13,35%
Variația stocurilor	3.467.423	-670.996	-119,35%
Alte venituri din exploatare	3.897.169	3.712.423	-4,74%
Cheltuieli din exploatare, din care:	42.705.857	32.759.278	-23,29%
Cheltuieli cu materialele, din care:	27.786.066	15.793.203	-43,16%
Cheltuieli cu materii prime și materiale	7.105.953	6.350.810	-10,63%
Cheltuieli privind mărfurile	20.147.239	8.945.156	-55,60%
Alte cheltuieli materiale	532.874	497.237	-6,69%
Cheltuieli cu personalul	4.570.970	3.991.937	-12,67%
Cheltuieli cu amortizarea și ajustările de valoare	2.329.104	3.959.551	70,00%
Alte cheltuieli de exploatare	8.019.717	9.014.587	12,41%
Rezultat operațional	6.591.820	6.618.485	0,40%
Venituri financiare	65.382	48.369	-26,02%
Cheltuieli financiare	3.412.503	3.421.150	0,25%
Rezultat financiar	-3.347.121	-3.372.781	0,77%
Venituri totale	49.363.059	39.426.132	-20,13%
Cheltuieli totale	46.118.360	36.180.428	-21,55%
Rezultat brut	3.244.699	3.245.704	0,03%
Impozitul pe profit/alte impozite	359.542	623.194	73,33%
Impozitul pe profit amânat			
Rezultat net	2.885.157	2.622.510	-9,10%

Indicatori P&L (RON) Norofert S.A. - IFRS	31.12.2024	31.12.2025	Evoluție %
Venituri din exploatare, din care:	46.353.153	35.913.990	-22,52%
Cifra de afaceri	41.820.033	35.922.186	-14,10%
Variația stocurilor	3.467.426	-670.996	-119,35%
Alte venituri din exploatare	1.065.694	662.800	-37,81%
Cheltuieli din exploatare, din care:	39.928.423	30.522.483	-23,56%
Cheltuieli cu materialele, din care:	27.986.346	16.538.269	-40,91%
Cheltuieli cu materii prime și materiale	7.638.828	6.848.046	-10,35%
Cheltuieli privind mărfurile	20.147.239	8.945.156	-55,60%
Alte cheltuieli materiale	200.279	745.067	272,01%
Cheltuieli cu personalul	4.570.970	3.991.937	-12,67%
Cheltuieli cu amortizarea și ajustările de valoare	2.557.820	4.409.568	72,40%
Alte cheltuieli de exploatare	4.813.287	5.582.709	15,99%
Rezultat operațional	6.424.730	5.391.507	-16,08%
Venituri financiare	65.382	48.369	-26,02%
Cheltuieli financiare	3.583.206	3.514.361	-1,92%
Rezultat financiar	-3.517.824	-3.465.992	-1,47%
Venituri totale	46.418.535	35.962.359	-22,53%
Cheltuieli totale	43.511.629	34.036.844	-21,78%
Rezultat brut	2.906.906	1.925.515	-33,76%
Impozitul pe profit/alte impozite	359.542	623.194	73,33%
Impozitul pe profit amânat	938	81.470	8585,50%
Rezultat net	2.546.426	1.383.791	-45,66%

CONT DE PROFIT ȘI PIERDERE INDIVIDUAL AGROPROD CEV S.R.L.

Indicatori P&L (RON) Agroprod CEV - RAS	31.12.2024	31.12.2025	Evoluție %
Venituri din exploatare, din care:	2.772.489	3.505.994	26,46%
Cifra de afaceri	2.867.814	2.552.828	-10,98%
Variația stocurilor	-1.373.317	165.308	-112,04%
Alte venituri din exploatare	1.277.992	787.858	-38,35%
Cheltuieli din exploatare, din care:	2.465.869	3.219.771	30,57%
Cheltuieli cu materialele, din care:	864.813	388.929	-55,03%
Cheltuieli cu materii prime și materiale	512.456	312.224	-39,07%
Cheltuieli privind mărfurile	351.985	76.672	-78,22%
Alte cheltuieli materiale	372,00	33	-91,13%
Cheltuieli cu personalul	544.734	710.214	30,38%
Cheltuieli cu amortizarea și ajustările de valoare	234.005	673.108	187,65%
Alte cheltuieli de exploatare	822.317	1.447.520	76,03%
Rezultat operațional	306.620	286.223	-6,65%
Venituri financiare		4.288	
Cheltuieli financiare	108.966	227.343	108,64%
Rezultat financiar	-108.966	-223.055	104,70%
Venituri totale	2.772.489	3.510.282	26,61%
Cheltuieli totale	2.574.835	3.447.114	33,88%
Rezultat brut	197.654	63.168	-68,04%
Impozitul pe profit/alte impozite	17.388	25.577	47,10%
Impozitul pe profit amânat			
Rezultat net	180.266	37.591	-79,15%

Indicatori P&L (RON) Agroprod CEV - IFRS	31.12.2024	31.12.2025	Evoluție %
Venituri din exploatare, din care:	2.372.496	3.452.960	45,54%
Cifra de afaceri	2.848.591	2.552.828	-10,38%
Variația stocurilor	-1.373.317	165.308	-112,04%
Alte venituri din exploatare	897.222	734.824	-18,10%
Cheltuieli din exploatare, din care:	2.083.633	3.562.845	70,99%
Cheltuieli cu materialele, din care:	867.301	392.634	-54,73%
Cheltuieli cu materii prime și materiale	512.828	315.929	-38,39%
Cheltuieli privind mărfurile	351.985	76.672	-78,22%
Alte cheltuieli materiale	2.488	33	-98,67%
Cheltuieli cu personalul	544.734	710.214	30,38%
Cheltuieli cu amortizarea și ajustările de valoare	509.348	953.255	87,15%
Alte cheltuieli de exploatare	162.250	1.506.742	828,65%
Rezultat operațional	288.863	-109.885	-138,04%
Venituri financiare		4.288	
Cheltuieli financiare	283.787	399.699	40,84%
Rezultat financiar	-283.787	-395.411	39,33%
Venituri totale	2.372.496	3.457.248	45,72%
Cheltuieli totale	2.367.420	3.962.544	67,38%
Rezultat brut	5.076	-505.296	-10054,61%
Impozitul pe profit/alte impozite	54.176	25.577	-52,79%
Impozitul pe profit amânat	7976	-99413	-1346,40%
Rezultat net	-57.076	-431.460	655,94%

CONT DE PROFIT ȘI PIERDERE INDIVIDUAL NOROFERT AG LLC

Indicatori P&L (RON) Norofert AG LLC - RAS	31.12.2024	31.12.2025	Evoluție %
Venituri din exploatare, din care:	946.992	3.928.688	314,86%
Cifra de afaceri	946.992	3.928.688	314,86%
Variația stocurilor			
Alte venituri din exploatare			
Cheltuieli din exploatare, din care:	605.394	1.771.042	192,54%
Cheltuieli cu materialele, din care:		469.896	
Cheltuieli cu materii prime și materiale	31.611		-100,00%
Cheltuieli privind mărfurile		469.896	
Alte cheltuieli materiale			
Cheltuieli cu personalul	228.432	345.563	51,28%
Cheltuieli cu amortizarea și ajustările de valoare			
Alte cheltuieli de exploatare	345.351	955.583	176,70%
Rezultat operațional	341.598	2.157.646	531,63%
Venituri financiare			
Cheltuieli financiare		22.799	
Rezultat financiar		-22.799	
Venituri totale	946.992	3.928.688	314,86%
Cheltuieli totale	605.394	1.793.841	196,31%
Rezultat brut	341.598	2.134.847	524,96%
Impozitul pe profit/alte impozite			
Impozitul pe profit amânat			
Rezultat net	341.598	2.134.847	524,96%

Indicatori P&L (RON) Norofert AG LLC - IFRS	31.12.2024	31.12.2025	Evoluție %
Venituri din exploatare, din care:	946.992	3.928.688	315%
Cifra de afaceri	946.992	3.928.688	315%
Variația stocurilor			
Alte venituri din exploatare			
Cheltuieli din exploatare, din care:	605.394	1.771.042	193%
Cheltuieli cu materialele, din care:	-	469.896	
Cheltuieli cu materii prime și materiale	31.611		-100%
Cheltuieli privind mărfurile		469.896	
Alte cheltuieli materiale			
Cheltuieli cu personalul	228.432	345.563	51%
Cheltuieli cu amortizarea și ajustările de valoare			
Alte cheltuieli de exploatare	345.351	955.583	177%
Rezultat operațional	341.598	2.157.646	532%
Venituri financiare			
Cheltuieli financiare		22.799	
Rezultat financiar		-22.799	
Venituri totale	946.992	3.928.688	315%
Cheltuieli totale	605.394	1.793.841	196%
Rezultat brut	341.598	2.134.847	525%
Impozitul pe profit/alte impozite			
Impozitul pe profit amânat			
Rezultat net	341.598	2.134.847	525%

BILANȚ CONSOLIDAT

Indicatori de bilanț (lei) – la nivel consolidat - RAS	31.12.2024	31.12.2025	Evoluție %
Active imobilizate, din care:	29.006.996	32.538.009	12,17%
Imobilizări necorporale	747.524	4.542.217	507,63%
Imobilizări corporale	22.668.156	20.378.302	-10,10%
Imobilizări financiare	5.591.316	7.617.490	36,24%
Imobilizări în curs de investiție			
Active circulante, din care:	58.123.786	58.026.906	-0,17%
Stocuri	13.240.277	14.856.954	12,21%
Materii prime și materiale consumabile	3.632.024	4.025.014	10,82%
Obiecte de inventar	65.692	83.785	27,54%
Produse finite	1.403.322	761.772	-45,72%
Produse agricole	153.766	143.528	-6,66%
Productie în curs de executie	3.053.381	2.579.010	-15,54%
Mărfuri	1.423.977	2.716.076	90,74%
Ambalaje	143.078	95.440	-33,30%
Active biologice de natura stocurilor			
Avansuri achiziție de stocuri	3.365.037	4.452.329	32,31%
Creanțe	42.186.144	42.779.781	1,41%
Creanțe comerciale	27.859.785	29.175.785	4,72%
Creanțe cu societăți afiliate	5.754.501	9.100.146	58,14%
Creanțe acționari			
Alte active	8.571.858	4.503.850	-47,46%
Investiții pe termen scurt			
Casa și conturi la bănci	2.697.364	390.171	-85,54%

Indicatori de bilanț (lei) – la nivel consolidat - IFRS	31.12.2024	31.12.2025	Evoluție %
Active imobilizate, din care:	33.476.841	37.200.564	11,12%
Imobilizări necorporale	747.532	4.542.221	507,63%
Imobilizări corporale	27.137.993	25.039.058	-7,73%
Imobilizări financiare	1.129.280	2.855.684	152,88%
Fond comert GW	4.462.036	4.763.601	6,76%
Active circulante, din care:	58.599.059	57.970.388	-1,07%
Stocuri	13.240.277	14.856.954	12,21%
Materii prime și materiale consumabile	3.632.024	4.039.533	11,22%
Obiecte de inventar	65.692	69.265	5,44%
Produse finite	1.403.322	755.720	-46,15%
Produse agricole	153.766	149.581	-2,72%
Productie în curs de executie	3.053.381	2.579.010	-15,54%
Mărfuri	1.423.977	2.716.076	90,74%
Ambalaje	143.078	95.440	-33,30%
Active biologice de natura stocurilor			
Avansuri achiziție de stocuri	3.365.037	4.452.329	32,31%
Creanțe	41.551.852	42.614.083	2,56%
Creanțe comerciale	39.854.094	42.253.055	6,02%
Creanțe cu societăți afiliate	1.697.758	361.028	-78,74%
Creanțe acționari			
Alte active	1.167.298		-100,00%
Investiții pe termen scurt			
Casa și conturi la bănci	2.639.632	499.351	-81,08%

Cheltuieli înregistrate în avans	692.978	788.417	13,77%
Total activ	87.823.760	91.353.333	4,02%
Datorii curente, din care:	39.271.097	40.658.480	3,53%
Furnizori terți	11.161.695	14.719.331	31,87%
Datorii cu societățile afiliate	116.726	2.296.212	1867,18%
Datorii bancare	12.001.631	16.779.549	39,81%
Datorii față de acționari	11.500.000	-	-100,00%
Leasing financiar	3.358.367	667.079	-80,14%
Alte datorii pe termen scurt	1.132.677	6.196.309	447,05%
Datorii pe termen lung, din care:	23.371.190	22.555.214	-3,49%
Datorii bancare	14.988.072	12.215.458	-18,50%
Împrumuturi din emisiunea de obligațiuni	6.950.300	6.950.300	0,00%
Datorii cu societățile afiliate	232.245	2.588.863	1014,71%
Leasing financiar	1.200.573	800.593	-33,32%
Furnizori si alte datorii			
Provizioane	92.337	92.337	0,00%
Venituri în avans	328.482	681.896	107,59%
Total Datorii	63.063.106	63.987.927	1,47%
Capitaluri proprii, din care:	24.760.655	27.365.408	10,52%
Capital subscris și vărsat	7.252.456	7.251.540	-0,01%
Prime de capital	14.719.163	14.719.163	0,00%
Rezerve legale	1.409.043	1.409.043	0,00%
Alte rezerve	8.240	8.240	0,00%
Profitul sau pierderea reportată	-1.666.964	228.546	-113,71%
Profitul sau pierderea exercițiului financiar	3.065.427	3.748.876	22,30%
Repartizarea profitului	26.710		-100,00%
Total capitaluri proprii și datorii	87.823.760	91.353.333	4,02%

Cheltuieli înregistrate în avans	692.978	788.418	13,77%
Total activ	92.768.878	95.959.370	3,44%
Datorii curente, din care:	34.077.127	32.172.604	-5,59%
Furnizori terți	12.821.935	24.962.957	94,69%
Datorii cu societățile afiliate			
Datorii bancare	5.152.830	5.740.976	11,41%
Datorii față de acționari	11.500.000		-100,00%
Leasing financiar	4.558.940	1.467.672	-67,81%
Alte datorii pe termen scurt	42.423		-100,00%
Datorii pe termen lung, din care:	34.420.080	37.384.476	8,61%
Datorii bancare	22.326.962	30.425.797	36,27%
Împrumuturi din emisiunea de obligațiuni	6.950.300		-100,00%
Datorii cu societățile afiliate	232.245		-100,00%
Leasing financiar	4.856.798	6.877.452	41,60%
Furnizori si alte datorii	53.775	81.227	51,05%
Provizioane	92.337	92.337	0,00%
Venituri în avans	274.707	600.669	118,66%
Total Datorii	68.864.251	70.250.086	2,01%
Capitaluri proprii, din care:	23.904.627	25.709.284	7,55%
Capital subscris și vărsat	7.252.456	6.952.486	-4,14%
Prime de capital	14.719.163	14.719.163	0,00%
Rezerve legale	1.409.240	1.417.283	0,57%
Alte rezerve			
Profitul sau pierderea reportată	523.768	2.620.352	400,29%
Profitul sau pierderea exercițiului financiar			
Repartizarea profitului			
Total capitaluri proprii și datorii	92.768.878	95.959.370	3,44%

BILANȚ INDIVIDUAL NOROFERT S.A.

Indicatori de bilanț (lei) – Norofert S.A. individual - RAS	31.12.2024	31.12.2025	Evoluție %
Active imobilizate, din care:	27.726.750	32.173.479	16,04%
Imobilizări necorporale	747.524	4.542.217	507,63%
Imobilizări corporale	21.387.910	20.013.772	-6,42%
Imobilizări financiare	5.591.316	7.617.490	36,24%
Imobilizări în curs de investiție			
Active circulante, din care:	53.087.429	50.226.353	-5,39%
Stocuri	11.619.876	11.234.045	-3,32%
Materii prime și materiale consumabile	3.521.534	2.401.240	-31,81%
Obiecte de inventar	65.692	69.265	5,44%
Produse finite	1.403.322	761.772	-45,72%
Produse agricole	119.551	133.660	11,80%
Productie în curs de executie	2.380.114	1.736.692	-27,03%
Mărfuri	1.371.977	2.334.076	70,13%
Ambalaje	143.078	95.440	-33,30%
Active biologice de natura stocurilor			
Avansuri achiziție de stocuri	2.614.608	3.701.900	41,59%
Creanțe	38.982.429	38.870.737	-0,29%
Creanțe comerciale	24.791.640	25.968.662	4,75%
Creanțe cu societăți afiliate	6.427.509	9.005.366	40,11%
Creanțe acționari			
Alte active	7.763.280	3.896.709	-49,81%
Investiții pe termen scurt			
Casa și conturi la bănci	2.485.124	121.571	-95,11%

Indicatori de bilanț (lei) – Norofert S.A. individual - IFRS	31.12.2024	31.12.2025	Evoluție %
Active imobilizate, din care:	29.985.700	34.742.849	15,86%
Imobilizări necorporale	747.532	4.542.221	507,63%
Imobilizări corporale	23.646.852	22.583.138	-4,50%
Imobilizări financiare	5.591.316	7.617.490	36,24%
Imobilizări în curs de investiție			
Active circulante, din care:	50.707.793	47.603.619	-6,12%
Stocuri	11.619.876	11.234.046	-3,32%
Materii prime și materiale consumabile	3.521.534	2.401.240	-31,81%
Obiecte de inventar	65.692	69.265	5,44%
Produse finite	1.403.322	755.720	-46,15%
Produse agricole	119.551	139.713	16,86%
Productie în curs de executie	2.380.114	1.736.692	-27,03%
Mărfuri	1.371.977	2.334.076	70,13%
Ambalaje	143.078	95.440	-33,30%
Active biologice de natura stocurilor			
Avansuri achiziție de stocuri	2.614.608	3.701.900	41,59%
Creanțe	35.447.017	36.248.003	2,26%
Creanțe comerciale	33.076.251	33.315.809	0,72%
Creanțe cu societăți afiliate	2.370.766	2.932.194	23,68%
Creanțe acționari			
Alte active	1.155.002		-100,00%
Investiții pe termen scurt			
Casa și conturi la bănci	2.485.124	121.570	-95,11%

Cheltuieli înregistrate în avans	658.089	646.129	-1,82%
Total activ	81.472.268	83.045.962	1,93%
Datorii curente, din care:	33.847.345	35.720.603	5,53%
Furnizori terți	7.264.048	12.714.715	75,04%
Datorii cu societățile afiliate	116.726	339.896	191,19%
Datorii bancare	10.952.483	16.215.712	48,06%
Datorii față de acționari	11.500.000		-100,00%
Leasing financiar	3.178.462	432.536	-86,39%
Alte datorii pe termen scurt	835.626	6.017.744	620,15%
Datorii pe termen lung, din care:	22.433.853	19.966.351	-11,00%
Datorii bancare	14.654.740	12.215.458	-16,65%
Împrumuturi din emisiunea de obligațiuni	6.950.300	6.950.300	0,00%
Datorii cu societățile afiliate			
Leasing financiar	828.813	800.593	-3,40%
Furnizori si alte datorii			
Provizioane	92.337	92.337	0,00%
Venituri în avans	328.482	681.896	107,59%
Total Datorii	56.702.017	56.461.187	-0,42%
Capitaluri proprii, din care:	24.770.252	26.584.775	7,33%
Capital subscris și vărsat	6.952.486	6.952.486	0,00%
Prime de capital	14.719.163	14.719.163	0,00%
Rezerve legale	1.390.497	1.390.497	0,00%
Alte rezerve	8.240	8.240	0,00%
Profitul sau pierderea reportată	-1.166.627	891.879	-176,45%
Profitul sau pierderea exercițiului financiar	2.885.160	2.622.510	-9,10%
Repartizarea profitului	18.667		-100,00%
Total capitaluri proprii și datorii	81.472.268	83.045.962	1,93%

Cheltuieli înregistrate în avans	658.089	646.129	-1,82%
Total activ	81.351.582	82.992.596	2,02%
Datorii curente, din care:	26.415.443	23.748.289	-10,10%
Furnizori terți	5.755.338	14.939.483	159,58%
Datorii cu societățile afiliate			
Datorii bancare	5.152.830	5.740.976	11,41%
Datorii față de acționari	11.500.000		-100,00%
Leasing financiar	4.007.275	1.233.129	-69,23%
Alte datorii pe termen scurt		1.834.701	
Datorii pe termen lung, din care:	30.399.648	33.828.777	11,28%
Datorii bancare	20.944.482	29.640.494	41,52%
Împrumuturi din emisiunea de obligațiuni	6.950.300		-100,00%
Datorii cu societățile afiliate			
Leasing financiar	2.451.091	4.107.056	67,56%
Furnizori si alte datorii	53.775	81.227	51,05%
Provizioane	92.337	92.337	0,00%
Venituri în avans	274.707	600.669	118,66%
Total Datorii	57.182.135	58.270.072	1,90%
Capitaluri proprii, din care:	24.169.447	24.722.524	2,29%
Capital subscris și vărsat	6.952.486	6.952.486	0,00%
Prime de capital	14.719.163	14.719.163	0,00%
Rezerve legale	1.390.497	1.390.497	0,00%
Alte rezerve	8.240	8.240	0,00%
Profitul sau pierderea reportată	1.099.061	1.652.138	50,32%
Profitul sau pierderea exercițiului financiar			
Repartizarea profitului			
Total capitaluri proprii și datorii	81.351.582	82.992.596	2,02%

BILANȚ INDIVIDUAL AGROPROD CEV S.R.L.

Indicatori de bilanț (lei) – AGroprod CEV S.R.L. - RAS	31.12.2024	31.12.2025	Evoluție %
Active imobilizate, din care:	1.184.079	282.542	-76,14%
Imobilizări necorporale			
Imobilizări corporale	1.184.079	282.542	-76,14%
Imobilizări financiare			
Imobilizări în curs de investiție			
Active circulante, din care:	4.623.255	6.737.629	45,73%
Stocuri	1.614.311	3.622.909	124,42%
Materii prime și materiale consumabile	104.400	1.623.774	1455,34%
Obiecte de inventar		14.520	
Produce finite			
Produce agricole	34.215	9.868	-71,16%
Productie în curs de executie	673.267	842.318	25,11%
Mărfuri	52.000	382.000	634,62%
Ambalaje			
Active biologice de natura stocurilor			
Avansuri achiziție de stocuri	750.429	750.429	0,00%
Creanțe	2.821.996	3.017.066	6,91%
Creanțe comerciale	2.686.426	2.315.145	-13,82%
Creanțe cu societăți afiliate	-673.008	94.780	-114,08%
Creanțe acționari			
Alte active	808.578	607.141	-24,91%
Investiții pe termen scurt			
Casa și conturi la bănci	186.948	97.654	-47,76%

Indicatori de bilanț (lei) – Agroprod CEV S.R.L. - IFRS	31.12.2024	31.12.2025	Evoluție %
Active imobilizate, din care:	3.394.974	2.295.158	-32,40%
Imobilizări necorporale			
Imobilizări corporale	3.394.974	2.295.158	-32,40%
Imobilizări financiare			
Imobilizări în curs de investiție			
Active circulante, din care:	3.814.674	3.523.206	-7,64%
Stocuri	1.614.308	3.622.908	124,42%
Materii prime și materiale consumabile	104.400	1.638.293	1469,25%
Obiecte de inventar			
Produce finite			
Produce agricole	34.215	9.868	-71,16%
Productie în curs de executie	673.267	842.318	25,11%
Mărfuri	52.000	382.000	634,62%
Ambalaje			
Active biologice de natura stocurilor			
Avansuri achiziție de stocuri	750.426	750.429	0,00%
Creanțe	2.058.854	-154.591	-107,51%
Creanțe comerciale	2.731.862	2.452.690	-10,22%
Creanțe cu societăți afiliate	-673.008	-2.607.281	287,41%
Creanțe acționari			
Alte active	12.296	12.296	0,00%
Investiții pe termen scurt			
Casa și conturi la bănci	129.216	42.593	-67,04%

Cheltuieli înregistrate în avans	34.889	142.288	307,83%
Total activ	5.842.223	7.162.460	22,60%
Datorii curente, din care:	5.320.943	4.701.398	-11,64%
Furnizori terți	3.838.262	1.980.356	-48,40%
Datorii cu societățile afiliate		1.956.316	
Datorii bancare	1.049.148	333.332	-68,23%
Datorii față de acționari			
Leasing financiar	179.905	234.543	30,37%
Alte datorii pe termen scurt	253.628	196.851	-22,39%
Datorii pe termen lung, din care:	705.092	2.607.281	269,78%
Datorii bancare	333.332	0	-100,00%
Împrumuturi din emisiunea de obligațiuni			
Datorii cu societățile afiliate		2.607.281	
Leasing financiar	371.760		-100,00%
Furnizori si alte datorii			
Provizioane			
Venituri în avans			
Total Datorii	6.026.035	7.308.679	21,29%
Capitaluri proprii, din care:	-183.812	-146.218	-20,45%
Capital subscris și vărsat	299.970	299.970	0,00%
Prime de capital			
Rezerve legale	18.546	18.546	0,00%
Alte rezerve			
Profitul sau pierderea reportată	-674.552	-502.328	-25,53%
Profitul sau pierderea exercițiului financiar	180.267	37.594	-79,15%
Repartizarea profitului	8.043		-100,00%
Total capitaluri proprii și datorii	5.842.223	7.162.460	22,60%

Cheltuieli înregistrate în avans	34.889	142.289	307,83%
Total activ	7.244.540	5.960.654	-17,72%
Datorii curente, din care:	3.894.615	3.688.321	-5,30%
Furnizori terți	3.342.950	3.453.778	3,32%
Datorii cu societățile afiliate			
Datorii bancare			
Datorii față de acționari			
Leasing financiar	551.665	234.543	-57,48%
Alte datorii pe termen scurt			
Datorii pe termen lung, din care:	3.788.186	3.104.726	-18,04%
Datorii bancare	1.382.480	333.332	-75,89%
Împrumuturi din emisiunea de obligațiuni			
Datorii cu societățile afiliate			
Leasing financiar	2.405.706	2.771.394	15,20%
Furnizori si alte datorii			
Provizioane	-		
Venituri în avans			
Total Datorii	7.682.801	6.793.047	-11,58%
Capitaluri proprii, din care:	-438.260	-832.391	89,93%
Capital subscris și vărsat	299.970	299.970	0,00%
Prime de capital			
Rezerve legale	10.503	18.546	76,58%
Alte rezerve			
Profitul sau pierderea reportată	-748.733	-1.150.907	53,71%
Profitul sau pierderea exercițiului financiar			
Repartizarea profitului			
Total capitaluri proprii și datorii	7.244.540	5.960.654	-17,72%

BILANȚ INDIVIDUAL NOROFERT AG LLC

Indicatori de bilanț (lei) – Norofert AG LLC - RAS	31.12.2024	31.12.2025	Evoluție %
Active imobilizate, din care:	188.563	160.760	-14,74%
Imobilizări necorporale			
Imobilizări corporale	188.563	160.760	-14,74%
Imobilizări financiare			
Imobilizări în curs de investiție			
Active circulante, din care:	810.004	2.084.164	157,30%
Stocuri	11.942		-100,00%
Materii prime și materiale consumabile	11.942		-100,00%
Obiecte de inventar			
Produce finite			
Produce agricole			
Productie în curs de executie			
Mărfuri			
Ambalaje			
Active biologice de natura stocurilor			
Avansuri achiziție de stocuri			
Creanțe	748.469	1.748.977	133,67%
Creanțe comerciale	748.469	1.748.977	133,67%
Creanțe cu societăți afiliate			
Creanțe acționari			
Alte active			
Investiții pe termen scurt			
Casa și conturi la bănci	49.593	335.188	575,88%

Indicatori de bilanț (lei) – Norofert AG LLC - IFRS	31.12.2024	31.12.2025	Evoluție %
Active imobilizate, din care:	188.563	160.760	-15%
Imobilizări necorporale			
Imobilizări corporale	188.563	160.760	-15%
Imobilizări financiare			
Imobilizări în curs de investiție			
Active circulante, din care:	810.004	2.084.164	157%
Stocuri	11.942		-100%
Materii prime și materiale consumabile	11.942		-100%
Obiecte de inventar			
Produce finite			
Produce agricole			
Productie în curs de executie			
Mărfuri			
Ambalaje			
Active biologice de natura stocurilor			
Avansuri achiziție de stocuri			
Creanțe	748.469	1.748.977	134%
Creanțe comerciale	748.469	1.748.977	134%
Creanțe cu societăți afiliate			
Creanțe acționari			
Alte active			
Investiții pe termen scurt			
Casa și conturi la bănci	49.593	335.188	576%

Cheltuieli înregistrate în avans			
Total activ	998.567	2.244.924	124,81%
Datorii curente, din care:	201.586	463.684	130,02%
Furnizori terți	116.442	47.568	-59,15%
Datorii cu societățile afiliate			
Datorii bancare		451.971	
Datorii față de acționari			
Leasing financiar			
Alte datorii pe termen scurt	85.144	-35.855	-142,11%
Datorii pe termen lung, din care:	455.382	-36.114	-107,93%
Datorii bancare			
Împrumuturi din emisiunea de obligațiuni			
Datorii cu societățile afiliate	455.382	-36.114	-107,93%
Leasing financiar			
Furnizori si alte datorii			
Provizioane			
Venituri în avans			
Total Datorii	656.968	427.570	-34,92%
Capitaluri proprii, din care:	341.599	1.817.355	432,01%
Capital subscris și vărsat		-1.796	
Prime de capital			
Rezerve legale			
Alte rezerve			
Profitul sau pierderea reportată	341.599	-315.697	-192,42%
Profitul sau pierderea exercițiului financiar		2.134.847	
Repartizarea profitului			
Total capitaluri proprii și datorii	998.567	2.244.924	124,81%

Cheltuieli înregistrate în avans			
Total activ	998.567	2.244.924	125%
Datorii curente, din care:	201.586	463.684	130%
Furnizori terți	116.442	47.568	-59%
Datorii cu societățile afiliate			
Datorii bancare		451.971	
Datorii față de acționari			
Leasing financiar			
Alte datorii pe termen scurt	85.144	-35.855	-142%
Datorii pe termen lung, din care:	455.382	-36.114	-108%
Datorii bancare			
Împrumuturi din emisiunea de obligațiuni			
Datorii cu societățile afiliate	455.382	-36.114	-108%
Leasing financiar			
Furnizori si alte datorii			
Provizioane			
Venituri în avans			
Total Datorii	656.968	427.570	-35%
Capitaluri proprii, din care:	341.599	1.817.355	432%
Capital subscris și vărsat		-1.796	
Prime de capital			
Rezerve legale			
Alte rezerve			
Profitul sau pierderea reportată	341.599	-315.697	-192%
Profitul sau pierderea exercițiului financiar		2.134.847	
Repartizarea profitului			
Total capitaluri proprii și datorii	998.567	2.244.924	125%

PRINCIPALII INDICATORI ECONOMICO-FINANCIARI NOROFERT S.A.

Indicatori Norofert S.A. - RAS	31 decembrie 2024	31 decembrie 2025
1. Indicatori de lichiditate		
Indicatorul lichidității curente (Active circulante/Datorii pe termen scurt)	1,57	1,41
Indicatorul lichidității imediate (Active circulante-stocuri/Datorii pe termen scurt)	1,23	1,09
2. Indicatori de risc		
Rată îndatorare generală (Total datorii/Total active)*100	70%	68%
Indicatorul gradului de îndatorare (Capital împrumutat/Capital propriu)*100	90,57%	75,10%
Indicatorul gradului de îndatorare (Capital împrumutat/Capital angajat)*100	47,53%	42,89%
3. Indicatori de activitate		
Viteza de rotație a activelor imobilizate (Cifra de afaceri/Active imobilizate)	1,51	1,13
Viteza de rotație a activelor totale (Cifra de afaceri/Total active)	0,52	0,44
4. Indicatori de profitabilitate		
Rentabilitatea capitalului angajat	0,14	0,14
Rata marjei brute din vânzări	15,72	18,21

TRANZACȚII INTRA-GRUP

Tranzacții intra-grup (RON)	31.12.2025
Solduri cu Agroprod CEV	
Datorii	94.779
Creanțe	2.085.448
Împrumuturi	2.639.786
Tranzacții cu Agroprod CEV	
Venituri	266.876
Cheltuieli	0
Solduri cu Norofert AG LLC	
Datorii	0
Creanțe	367.696
Împrumuturi	542.413
Tranzacții cu Norofert AG LLC	
Venituri	122.588
Cheltuieli	0
Total conform valorilor prezentate mai sus	
Datorii	94.779
Creanțe	2.453.144
Împrumuturi	3.182.199
Venituri	389.464
Cheltuieli	0

CASH FLOW NOROFERT S.A.

SITUAȚIA FLUXURILOR DE NUMERAR	31 Decembrie 2025
Activități operaționale:	
(Pierdere)/Profitul net(ă)	2.622.510
Ajustări pentru reconcilierea rezultatului net	
Cu numerarul net utilizat în activitățile operaționale:	
Ajustarea valorii imobilizărilor corporale și necorporale (amortizare și ajustare de valoare)	3.972.081
Remunerare acționari (acțiuni)	0
Venituri din dobânzi	-20.013
Cheltuieli cu dobânzile	3.245.321
Impozit pe profit	623.194
Profit din vânzarea imobilizărilor corporale	-75.220
Ajustare de valoare clienți	586.393
Ajustare de valoare rezultată în urma litigiilor	0
Diferența de curs netă pe disponibil	123.275
Creșterea/(descreșterea) numerarului din exploatare înainte de modificările capitalului circulant	11.077.541
Modificări ale capitalului circulant:	
(Creștere)/Descreștere în soldurile de creanțe comerciale și alte creanțe	-2.488.915
(Creștere)/Descreștere în soldurile de stocuri	385.830
Creștere/(Descreștere) în soldurile de datorii comerciale și alte datorii	7.270.962
Flux de numerar net generat de activitățile operaționale	16.245.418
Fluxuri de numerar din activități de exploatare:	
Flux de numerar net generate din activități operaționale	
Dobânzi încasate	0
Dobânzi plătite	-3.225.308
Impozit pe profit plătit	0
Flux de numerar net generat de activități de exploatare	13.020.110
Fluxuri de numerar din activități de investiții:	
Plata în numerar pentru achiziționare imobilizări	-6.731.450
Achiziții de titluri de participatie	0
Încasări din vânzarea imobilizărilor	414.034
Flux de numerar net utilizat pentru activități de investiții	-6.317.416
Fluxuri de numerar din activități de finanțare:	
(Scăderea)/creșterea netă a datoriilor bancare	-9.289.417
(Scăderea)/creșterea netă a leasingurilor	0
(Scăderea)/creșterea netă a datoriilor în cadrul Grupului	223.170
(Scăderea)/creșterea netă a garanțiilor oprite de la clienți	
Creșterea capitalului social prin aport în numerar	
Dividende	0
Flux de numerar net generat de activități de finanțare	-9.066.247
Fluxuri de numerar - total	-2.363.553
Modificările numerarului și echivalentelor de numerar	
Numerar și echivalente de numerar la începutul perioadei	2.485.124
Numerar și echivalente de numerar la sfârșitul perioadei	121.571

ELEMENTE DE PERSPECTIVĂ 2026

BVC Norofert S.A. și Agroprod CEV S.R.L. pentru anul 2026:

Contul de profit și pierdere (RON)	Suma
Cifra de afaceri	45.000.000
Cheltuieli din exploatare	38.475.000
Profit Operațional	6.525.000
Cheltuieli Financiare	2.950.000
Rezultat Brut	3.575.000
Rezultat Net	3.003.000
Număr de acțiuni	20.857.458
Rezultat net pe acțiune	0.14
EBITDA	10.025.000

Bugetul Consolidat de Venituri și Cheltuieli aferent anului 2026 este fundamentat pe următoarele obiective:

- Situația încă volatilă cauzată de războiul din Iran, care influențează direct două componente importante ale costurilor pe hectar: îngrășămintele și motorina. Începând cu ultima săptămână din martie 2026, prețurile îngrășămintelor au crescut cu 30-40%, iar motorina a depășit pragul de 10 RON/L.
- Apetitul încă scăzut al fermierilor pentru cheltuieli pe hectar, mare parte din aceștia merg cu doze mai mici de îngrășămintă și pesticide, chiar cu riscul de a afecta randamentele.
- Politica prudentă de creditare, limitarea expunerii.
- Norofert se va concentra în continuare pe core business, prin laboratorul de microorganismе, care va funcționa pentru piața din România, precum și pentru cele două filiale externe.

BVC Norofert Norofert Ag LLC pentru anul 2026:

Contul de profit și pierdere (RON)	Suma
Cifra de afaceri	4.300.000
Cheltuieli din exploatare	1.900.000
Cheltuieli Financiare	85.000
Rezultat Net	2.315.000

Bugetul Consolidat de Venituri și Cheltuieli pentru Norofert Ag LLC este fundamentat pe următoarele obiective:

- Contractul semnat și anunțat prin raport curent, prin care Norofert Ag LLC furnizează produsele sale către un producător mare de sămânță.
- Produsele Norofert se bucură de o reputație bună în rândul fermierilor care le-au achiziționat și aplicat.
- Stabilitatea pieței, cu fluctuații rezonabile ale prețurilor cerealelor și capitalizare bună a fermierilor.

BVC Norofert Norofert Do Brasil LTDA pentru anul 2026:

Contul de profit și pierdere (RON)	Suma
Cifra de afaceri	1.500.000
Cheltuieli din exploatare	970.000
Cheltuieli Financiare	180.000
Rezultat Net	350.000

Bugetul Consolidat de Venituri și Cheltuieli pentru Norofert Do Brasil LTDA este fundamentat pe următoarele obiective:

- Deși există depășiri ale termenelor asumate pentru demararea producției, din cauza întârzierii obținerii avizelor de funcționare din partea Ministerului Agriculturii din Brazilia, ele sunt independente de voința noastră. Noul termen avansat de autorități este finalul lunii aprilie.
- Ne bazăm pe un început foarte bun în piața braziliană, cu peste 90 de loturi demonstrative care au generat rezultate foarte bune. După obținerea avizelor din partea autorităților, ne așteptăm ca o bună parte din fermierii care au testat produsele să devină clienți Norofert Do Brasil.

RISCURI

RIScul DE PREȚ - acesta reprezintă riscul ca prețul de piață al produselor vândute de companie să oscileze în așa măsură încât să facă nerentabile contractele existente. Deoarece compania este producător de inputuri agricole, aceasta are avantajul unic de a stabili prețul produselor pe care le vinde, desigur în concordanță cu prețurile altor producători activi pe piață. În sectorul agricol, se obișnuiește ca producătorii de inputuri agricole să stabilească o listă de prețuri standard relativ ridicate, ceea ce permite o marjă de profit semnificativă, apoi să ofere reduceri în funcție de fiecare client individual, ținând cont de termenul la care face plata și de cantitatea de produse cumpărată. Deținerea unei liste de prețuri la un nivel ridicat permite companiei să aibă o politică de prețuri flexibilă, să gestioneze riscurile legate de prețuri și să se adapteze la schimbarea prețurilor pieței de la o zi la alta, de la un client la altul. Chiar și cu reduceri semnificative, compania reușește în continuare să mențină un raport sănătos între costurile de producție și costurile de vânzare, care includ și cheltuieli indirecte.

În ceea ce privește prețurile pentru materiile prime utilizate pentru producția de îngrășăminte, este important să subliniem că, în general, nu există fluctuații mari de prețuri, iar acestea sunt relativ scăzute, având în vedere prețul final de vânzare al produselor. Prin urmare, întrucât emitentul nu se implică în activitatea de distribuție, care implică un risc semnificativ de preț, expunerea sa la riscul de preț este relativ mică. Singura excepție în care compania este expusă riscului de preț este în situația când achiziționează semințe sau produse terțe. Cu toate acestea, produsele cumpărate de la terți nu sunt vândute niciodată separat, ci doar în pachete special concepute care includ produsele proprii ale emitentului, contribuind astfel la atenuarea riscului. Fiind incluse în pachet, eventualele pierderi de marjă de la produse terțe sunt acoperite de marja mare de la alte produse din pachet, care sunt produse proprii.

RIScul DE LICHIDITATE - riscul de lichiditate este asociat deținerii de active imobilizate sau financiare și de transformare a acestora în active lichide.

Compania nu deține active financiare, altele decât acțiuni la subsidiare, dar deține active fixe, majoritatea fiind reprezentate de echipamentul necesar pentru desfășurarea activităților zilnice la cele două instalații de producție ale companiei.

Compania nu intenționează să vândă aceste active, deoarece sunt necesare pentru a asigura activitatea curentă.

RIScul DE CREDIT - riscul ca Grupul să suporte o pierdere financiară ca urmare a neîndeplinirii obligațiilor contractuale de către un client, care rezultă în principal din creanțele comerciale sau din posibila neîndeplinire a obligațiilor din cadrul unor instrumente financiare. Compania este expusă riscului de credit în condițiile în care specificul activității și modelul de business presupune creditarea clienților pe termene de peste 180 - 360 de zile.

Pentru a diminua expunerea la riscul de neîncasare a creanțelor specific acestui sector, Norofert a implementat o politică de atență selecție a clienților, excluzând fermierii mici fără istoric de buni platnici și s-a orientat spre fermieri mari din agricultura ecologică și convențională. Departamentul de Risc din cadrul companiei face o evaluare minuțioasă a fiecărui client trimis spre aprobare de către echipa de vânzări din teren. În urma acestei evaluări, clienții solvabili primesc o limită de credit cu care pot achiziționa produse din portofoliul Norofert.

Membrii neexecutivi din Consiliul de Administrație Norofert S.A. doresc să informeze acționarii că o mare parte din datorii sunt garantate cu bunurile și activele companiei și, în paralel, cu bilete la ordin avalizate în nume personal de Președintele Consiliului de Administrație, domnul Vlad Andrei Popescu, și de familia acestuia. Considerăm informația importantă deoarece datoriile Norofert ajută compania să crească și să-și întărească poziția economică și comercială, iar faptul că acestea sunt garantate și personal de acționarul majoritar arată că există prudență și responsabilitate în contractarea de datorii pentru beneficiul celorlalți acționari, prin dezvoltarea companiei.

RIScul VALUTAR - posibilitatea de a înregistra pierderi din contractele comerciale internaționale sau din alte raporturi economice, din cauza modificării cursului de schimb al valutei în perioada dintre încheierea contractului și scadența acestuia.

RIScul DE CASH-FLOW - acesta reprezintă riscul ca societatea să nu-și poată onora obligațiile de plata la scadență. Perioadele din an în care compania este expusă riscului de cash-flow sunt lunile de dinainte de recoltare (iunie pentru rapiță, iulie pentru grâu și octombrie pentru floarea soarelui și porumb). O politică prudentă de

gestionare a riscului de cash-flow implică menținerea unui nivel suficient de numerar, echivalente de numerar și disponibilitatea finanțării prin facilități de credit contractate adecvat. Compania monitorizează nivelul intrărilor de numerar previzionate din încasarea creanțelor comerciale, precum și nivelul ieșirilor de numerar previzionate pentru plata datoriilor comerciale și a altor datorii. Riscul de cash-flow este limitat prin operațiuni de factoring pe clienții eligibili și campanii de marketing prin care se încurajează plata în avans a unor produse în schimbul unor discounturi mai mari.

RISUL ASOCIAT RATELOR DOBÂNZILOR ȘI SURSELOR DE FINANȚARE - în cazul deteriorării mediului economic în cadrul căruia operează emitentul, acesta s-ar putea găsi în imposibilitatea contractării unui nou credit în condițiile de care a beneficiat anterior, fapt ce ar putea duce la creșterea costurilor de finanțare și ar afecta în mod negativ situația financiară a companiei.

RISUL DE CONTRAPARTIDĂ – acesta este riscul ca o terță persoană fizică sau juridică să nu își îndeplinească obligațiile conform unui instrument financiar sau conform unui contract de client, ducând astfel la o pierdere financiară. Expunerea companiei la riscul de contrapartidă este limitată deoarece compania nu vinde produse pe care nu le are pe stoc. În scopul optimizării costurilor, orice tip de produse terțe sunt cumpărate în avans la începutul sezonului, pentru a asigura un stoc suficient. Deși acest lucru limitează riscul de contrapartidă al companiei, crește riscul aferent bunurilor deținute de companie, care este explicat în detaliu mai jos.

RISUL AFERENT BUNURILOR DEȚINUTE DE COMPANIE ȘI DEPRECIERE A STOCURILOR - la 31 decembrie 2025, inventarul activelor curente ale Norofert includeau mărfuri care cuprind semințe de grâu, îngrășăminte cu azot și îngrășăminte de sol produse de o terță parte, care au fost achiziționate de Norofert cu scopul de a le include în pachetele tehnologice.

RISUL ASOCIAT CU INSTABILITĂȚILE POLITICE ȘI SOCIALE DIN REGIUNE – instabilitatea politică și militară din regiune, precum războiul din Ucraina, pot determina condiții economice profund nefavorabile, tulburări sociale sau, în cel mai rău caz, confruntări militare în regiune. Efectele sunt, în mare măsură, imprevizibile dar pot include o scădere a investițiilor, fluctuații valutare semnificative, creșteri ale ratelor

dobânzilor, reducerea disponibilității creditului, a fluxurilor comerciale și de capital și creșteri ale prețurilor energiei. Aceste efecte și alte efecte negative neprevăzute ale crizelor din regiune ar putea avea un efect negativ semnificativ asupra activității, perspectivelor, rezultatelor operațiunilor și poziției financiare ale Grupului.

RISURI ECONOMICE GENERALE - activitățile emitentului sunt sensibile la ciclurile economice și la condițiile economice generale. Atât crizele financiare internaționale, cât și mediul economic instabil pot avea efecte negative semnificative asupra activității, rezultatelor operaționale și poziției financiare a emitentului. Turbulențele socio-politice pot, de asemenea, impacta activitatea companiei.

Piețele financiare internaționale au resimțit efectele crizei financiare mondiale declanșată în anul 2008. Aceste efecte s-au resimțit și pe piața financiară românească sub forma lichidității scăzute a pieței de capital, precum și printr-o creștere a ratelor de dobândă de finanțare pe termen mediu, din cauza crizei globale de lichiditate. Pe viitor, un astfel de scenariu s-ar putea repeta și eventualele pierderi semnificative suferite de piața financiară internațională, cu implicații majore pe piața românească, ar putea afecta capacitatea Emitentului de a obține împrumuturi sau finanțări noi, în condiții sustenabile.

RISUL DATORAT SPECIFICULUI ACTIVITĂȚII - compania activează în domeniul agriculturii pe nișa de produse destinate în special agriculturii ecologice. Ca urmare a strategiei la nivelul Uniunii Europene și României, fermierii beneficiază în fiecare an de subvenții care susțin semnificativ activitatea agricultorilor. Deși nu sunt cunoscute informații în acest sens, dacă în viitor această strategie suferă ajustări/modificări în direcția scăderii subvențiilor, aceasta se poate răsfrânge negativ și asupra clienților societății, cu impact potențial pe partea de încasare a creanțelor și/sau noilor comenzi de produse către Norofert dar și a subvențiilor încasate de Norofert S.A. și Agroprod Cev SRL (subsidiară).

RISUL DE POPRIRE A CONTURILOR EMITENTULUI - poprirea conturilor este o măsură de executare silită care poate fi aplicată pentru o companie. Astfel, conturile emitentului pot fi blocate ca rezultat al popririi, în cazul în care creditorii ai emitentului solicită această măsură pentru a-și recupera creanțele. Poprirea conturilor emitentului atrage blocarea sumelor din conturile poprite și poate conduce la îngreunarea sau

imposibilitatea companiei de a-și onora obligații ulterioare, în termenii agreeți.

RIScul OPERAȚIONAL - ciclul agricol românesc este împărțit în două sezoane principale, fiecare având o influență diferită asupra performanței financiare a companiei:

Februarie-mai cu activitate de vârf în lunile martie-aprilie, este sezonul pentru semănatul culturilor de floarea-soarelui și porumb precum și aplicarea tratamentelor pentru grâu și semințe de rapiță însămânțate în toamnă care au ieșit din iarnă (adică au germinat și au supraviețuit sezonului de iarnă). Pentru cultivarea și tratarea acestor culturi, Norofert vinde produse proprii care au cea mai mare marjă de profitabilitate. Astfel, în prima jumătate a fiecărui an, compania generează majoritatea profitului total.

August-octombrie cu activitate de vârf de la mijlocul lunii septembrie până la sfârșitul lui octombrie, este sezonul pentru semănatul culturilor de grâu și rapiță. În timpul acestei campanii, Norofert vinde în primul rând pachete special concepute care conțin semințe, erbicide și îngrășăminte. Aceste pachete, alături de produsele Norofert, includ și alte produse (semințe de grâu, erbicide și îngrășăminte cu azot) care nu sunt produse de Norofert, cauzând astfel o marjă de profitabilitate mai mică. Din acest motiv, în a doua jumătate a anului, Norofert înregistrează, în general, venituri mari dar profituri mai mici comparativ cu prima jumătate a anului. În funcție de condițiile meteo ciclurile se pot extinde pe perioada specificată mai sus, afectând astfel vânzările companiei.

RIScul PIERDERII REPUTAȚIEI - este un risc inerent activității emitentului, reputația fiind deosebit de importantă în mediul de afaceri, mai ales în cazul în care societatea dorește extinderea activității și pe alte piețe. Capacitatea de a-și extinde portofoliul, în vederea dezvoltării activității, ține de recunoașterea mărcii emitentului și de impunerea produselor pe piețele țintă.

RIScul ASOCIAT PLANULUI DE DEZVOLTARE A AFACERII - compania vizează o creștere sustenabilă, ca direcții strategice de dezvoltare a activității principale, Norofert își propune creșterea cotei de piață și a volumului vânzărilor în România pe fondul intensificării absorbției pieței pentru inputuri certificate ecologic și al reorientării spre desfacere predominant prin mari distribuitori. Cu toate acestea, nu este exclusă posibilitatea ca linia de dezvoltare aleasă de către emitent în vederea extinderii activității să nu fie la nivelul așteptărilor și estimărilor, în acest caz ar

putea genera efecte negative asupra situației financiare a companiei.

RIScul ASOCIAT CU REALIZAREA PROGNOZELOR FINANCIARE

- prognozele financiare pornesc de la premisa îndeplinirii planului de dezvoltare a afacerii. Societatea își propune să emită periodic prognoze privind evoluția principalilor indicatori economico-financiar pentru a oferi potențialilor investitori și pieței de capital o imagine fidelă și completă asupra situației actuale și a planurilor de viitor avute în vedere de companie, precum și rapoarte curente cu detalierea elementelor comparative între datele prognozate și rezultatele efective obținute. Prognozele vor fi parte a rapoartelor anuale și semestriale, iar politica privind prognozele este publicată pe site-ul societății la următorul [link](#).

Prognozele vor fi făcute într-o manieră prudentă, însă există riscul de neîndeplinire al acestora, prin urmare, datele ce urmează a fi raportate de companie pot fi semnificativ diferite de cele prognozate sau estimate, ca rezultat al unor factori care nu au fost prevăzuți anterior sau al căror impact negativ nu a putut fi contracarat sau anticipat.

RIScul ASOCIAT CU PERSOANELE CHEIE

- compania, activă într-o industrie de nișă, a agriculturii ecologice, într-o piață în expansiune, desfășoară o activitate ce necesită cunoștințe și specializare ridicate. Compania depinde de recrutarea și păstrarea personalului din conducere și a angajaților calificați. Rentabilitatea pe termen mediu și lung a companiei depinde, în mare măsură, de performanța angajaților calificați, a personalului și conducerii executive, deosebit de importanți pentru dezvoltarea viitoare a grupului Norofert. Prin urmare, există posibilitatea ca, în viitor, compania să nu-și poată păstra directorii executivi ori personalul cheie implicat în activitățile companiei ori să nu poată atrage alți membri calificați în echipa de conducere sau persoane cheie, ceea ce ar afecta poziția de piață precum și dezvoltarea sa viitoare. Astfel, atât pierderea membrilor din conducere, cât și a angajaților cheie ar putea avea un efect negativ semnificativ asupra activității, poziției financiare și rezultatelor operaționale ale companiei.

RIScul CU LITIGII - în contextul derulării activității sale, emitentul este supus unui risc de litigii, printre altele, ca urmare a modificărilor și dezvoltării legislației. Este posibil ca emitentul să fie afectat de alte pretenții contractuale, plângeri și litigii, inclusiv de la contrapărți cu care are relații contractuale, clienți, concurenți sau autorități de reglementare, precum și de orice publicitate

negativă pe care o atrage un astfel de eveniment. Atât direct, cât și indirect, prin intermediul companiilor în care deține participații, emitentul este implicat în proceduri judiciare apărute în cursul firesc al activității sale. La data redactării prezentului raport financiar, compania are pe rol următoarele litigii:

Dosar nr. 2294/89/2021 - Deschiderea procedurii insolvenței Valea Teiului. Dosarul se află în etapa primei instanțe. Norofert S.A. a formulat cerere de înscriere la masa credală, în calitate de creditor.

Dosar nr. 707/88/2021 - Deschiderea procedurii insolvenței Bio Consulting. Dosarul se află pe rolul Tribunalului Tulcea. Norofert S.A. a formulat cerere de înscriere la masa credală, în calitate de creditor cu cea mai mare creanță înregistrată.

Dosar nr. 35027/3/2022 - Dosar având ca obiect pretenții formulate de Norofert S.A. împotriva pârâtului SV Organix GmbH. Dosarul se află în etapa primei instanțe, în procedura de regularizare, pe rolul Tribunalului București.

Dosar nr. 325/327/2023 - Dosar având ca obiect pretenții formulate de Norofert S.A. împotriva pârâtului Agrobio Rodnic S.R.L. Dosarul se află în etapa primei instanțe, în procedura de regularizare, pe rolul Tribunalului Tulcea.

Dosar nr. 1873/87/2024 - Procedura insolvenței. Norofert S.A., creditor. Bad Leodan S.R.L., debitor. Creanța deținută de Norofert S.A. este în valoare de 140.192,24 RON. A fost inițiată executarea silită, creanța fiind recuperată în proporție de 95%.

RISCU FISCAL ȘI JURIDIC - emitentul este guvernat de legislația din România și chiar dacă legislația din România a fost în mare parte armonizată cu legislația UE, pot apărea modificări ulterioare, respectiv pot fi introduse legi și regulamente noi, ce pot produce efecte asupra activității companiei. Legislația din România este adesea neclară, supusă unor interpretări și implementări diferite și modificări frecvente. Atât modificarea legislației fiscale și juridice, cât și eventuale evenimente generate de aplicarea acestora, se pot concretiza în posibile amenzi sau procese intentate companiei, care pot impacta activitatea emitentului.

RISURI LEGATE DE INVESTIȚIILE DIN ROMÂNIA, ÎN CONTEXT ECONOMIC ȘI POLITIC

- economia României este vulnerabilă în condiții de recesiune regională sau internațională, problemele financiare și economice la nivel general pot fi resimțite mai acut în anumite piețe sau sectoare. De asemenea, schimbările politice și sociale pot reprezenta un factor impredictibil. România nu posedă toată infrastructura de afaceri, juridică și de reglementare care ar exista într-o economie dezvoltată. Legislația este supusă unor interpretări variate și este modificată frecvent.

RISCU DE SECETĂ - Seceta afectează indirect și Norofert, deoarece în cazul în care fermierii cărora compania le-a vândut produse își pierd culturile, există posibilitatea ca aceștia să nu își poată îndeplini obligațiile contractuale și să achite creanțele restante. Compania este expusă riscului de credit, având în vedere că natura specifică a activității și modelul de afaceri implică creditarea clienților pentru o perioadă cuprinsă între 180 și 360 de zile.

Pentru a reduce expunerea la riscul de neplată a creanțelor specifice sectorului, Norofert a adoptat o politică atentă de selecție a clienților, excluzând fermierii fără un istoric dovedit de buni platnici și concentrându-se pe fermierii de dimensiuni mari din agricultura ecologică și convențională. În urma evaluării realizate, clienții pot beneficia de o limită de credit, cu ajutorul căreia pot achiziționa produse din portofoliul Norofert. Această activitate de evaluare este desfășurată de Departamentul de Risc al Norofert, înființat în iulie 2019.

ALTE RISURI - investitorii ar trebui să ia în considerare faptul că riscurile prezentate anterior sunt cele mai semnificative riscuri de care compania are cunoștință la momentul redactării documentului. Totuși, riscurile prezentate în această secțiune nu includ în mod obligatoriu toate acele riscuri asociate activității emitentului, iar compania nu poate garanta faptul că ea cuprinde toate riscurile relevante. Pot exista și alți factori de risc și incertitudini de care compania nu are cunoștință la momentul redactării documentului și care pot modifica în viitor rezultatele efective, condițiile financiare, performanțele și realizările emitentului și pot conduce la o scădere a prețului acțiunilor companiei. De asemenea, investitorii ar trebui să întreprindă verificări prealabile necesare în vederea întocmirii propriei evaluări a oportunității investiției.

PRINCIPII DE GUVERNANȚĂ CORPORATIVĂ

Declarația privind alinierea la principiile de Governanță Corporativă ale BVB pentru Sistemul Multilateral de Tranzacționare - piața AeRO.

COD	PREVEDERI CARE TREBUIE RESPECTATE	RESPECTĂ INTEGRAL	NU RESPECTĂ	INFORMAȚII SUPLIMENTARE
SECȚIUNEA A – RESPONSABILITĂȚILE CONSILIULUI DE ADMINISTRAȚIE (CONSILIUL)				
A1.	Compania trebuie să dețină un regulament intern al Consiliului care să includă termeni de referință cu privire la Consiliu și la funcțiile de conducere cheie ale companiei. Administrarea conflictului de interese la nivelul Consiliului trebuie, de asemenea, să fie tratat în regulamentul Consiliului	DA		Emitentul respectă pe deplin această prevedere.
A2.	Orice alte angajamente profesionale ale membrilor Consiliului, inclusiv poziția de membru executiv sau neexecutiv al Consiliului în alte societăți (excluzând filiale ale societății) și instituții non-profit, vor fi aduse la cunoștință Consiliului înainte de numire și pe perioada mandatului.	DA		Emitentul respectă pe deplin această prevedere.
A3.	Fiecare membru al Consiliului va informa Consiliul cu privire la orice legătură cu un acționar care deține direct sau indirect acțiuni reprezentând nu mai puțin de 5% din numărul total de drepturi de vot. Această obligație are în vedere orice fel de legătură care poate afecta poziția membrului respectiv pe aspecte ce țin de decizii ale Consiliului.	DA		Emitentul respectă pe deplin această prevedere.
A4.	Raportul anual va informa dacă a avut loc o evaluare a Consiliului sub conducerea președintelui. Raportul anual trebuie să conțină numărul de ședințe ale Consiliului.	DA		În cursul anului 2025 au avut loc 15 ședințe ale Consiliului.
A5.	Procedura privind cooperarea cu Consultantul Autorizat pentru o perioadă în care această cooperare este aplicabilă va conține cel puțin următoarele:	DA		Emitentul a avut semnat un contract cu SSIF Goldring SA privind prestarea de servicii de Consultant Autorizat, post-listare, pentru o perioadă de 12 luni.
A.5.1.	Persoană de legătură cu Consultantul Autorizat	DA		
A.5.2.	Frecvența întâlnirilor cu Consultantul Autorizat, care va fi cel puțin o dată pe lună și ori de câte ori evenimente sau informații noi implică transmiterea de rapoarte curente sau periodice, astfel încât Consultantul Autorizat să poată fi consultat;	DA		
A.5.3.	Obligația de a informa BVB cu privire la orice disfuncționalitate apărută în cadrul cooperării cu Consultantul	DA		

	Autorizat, sau schimbarea Consultantului Autorizat.		
SECȚIUNEA B – CONTROLUL / AUDITUL INTERN			
B1.	Consiliul va adopta o politică astfel încât orice tranzacție a companiei cu o filială reprezentând 5% sau mai mult din activele nete ale companiei, conform celei mai recente raportări financiare, să fie aprobată de Consiliu	DA	
B2.	Auditul intern trebuie să fie realizat de către o structură organizatorică separată (departamentul de audit intern) din cadrul companiei sau prin serviciile unei terțe părți independente, care va raporta Consiliului, iar, în cadrul companiei, îi va raporta direct Directorului General.	NU	Auditul intern al Emitentului este realizat de către societatea Contexpert.
SECȚIUNEA C – RECOMPENSE ECHITABILE ȘI MOTIVARE			
C1.	Compania va publica în raportul anual o secțiune care va include veniturile totale ale membrilor Consiliului și ale directorului general și valoarea totală a tuturor bonusurilor sau a oricăror compensații variabile, inclusiv ipotezele cheie și principiile pentru calcularea acestora.	DA	Emitentul își asumă publicarea acestor informații în cadrul raportului anual.
SECȚIUNEA D – CONSTRUIND VALOARE PRIN RELAȚIA CU INVESTITORII			
D1.	Suplimentar față de informațiile prevăzute în prevederile legale, pagina de internet a companiei va conține o secțiune dedicată Relației cu Investitorii, atât în limba română cât și în limba engleză, cu toate informațiile relevante de interes pentru investitori, incluzând:	DA	Norofert S.A. respectă toate regulile referitoare la funcția IR, așa cum este detaliat mai jos. Compania are o secțiune dedicată pentru relații cu investitorii pe site-ul www.norofert.ro care este disponibilă atât în limba engleză cât și în română.
D1.1	Principalele regulamente ale companiei, în particular actul constitutiv și regulamentele interne ale organelor statutare	DA	Regulamentele cheie ale Norofert S.A. pot fi găsite pe site-ul emitentului.
D1.2	CV-urile membrilor organelor statutare	DA	CV-urile și biografiile personalului din conducerea companiei pot fi găsite pe site-ul Norofert precum și în rapoartele anuale.
D1.3	Rapoartele curente și rapoartele periodice;	DA	Toate rapoartele curente și periodice ale Norofert S.A. sunt disponibile pe site-ul emitentului.
D1.4	Informații cu privire la adunările generale ale acționarilor: ordinea de zi și materialele aferente; hotărârile adunărilor generale;	DA	Toate informațiile legate de AGA Norofert S.A. sunt disponibile pe site-ul emitentului.
D1.5	Informații cu privire la evenimente corporative precum plata dividendelor sau alte evenimente care au ca rezultat obținerea sau limitări cu privire la drepturile unui acționar,	DA	Dacă este cazul, aceste informații vor fi publicate de companie pe site-ul Norofert, precum și printr-un raport curent trimis către BVB.

	incluzând termenele limită și principiile unor astfel de operațiuni;		
D1.6	Alte informații de natură extraordinară care ar trebui făcute publice: anularea/ modificarea/ inițierea cooperării cu un Consultant Autorizat; semnarea/ reînnoirea/ terminarea unui acord cu un MM.	DA	Dacă este cazul, aceste informații vor fi publicate de companie pe site-ul Norofert, precum și printr-un raport curent trimis către BVB.
D1.7	Compania trebuie să aibă o funcție de Relații cu Investitorii și să includă în secțiunea dedicată acestei funcții, pe pagina de internet a companiei, numele și datele de contact ale unei persoane care are capacitatea de a furniza, la cerere, informațiile corespunzătoare	DA	Datele de contact pentru departamentul de IR al Norofert pot fi găsite pe site-ul companiei, la secțiunea „Investitori”.
D2.	Compania trebuie să aibă adoptată o politică de dividend a societății, ca un set de direcții referitoare la repartizarea profitului net, pe care compania declară că o va respecta. Principiile politicii de dividend trebuie să fie publicate pe pagina de internet a companiei.	DA	Politica de dividend a companiei este disponibilă pe site-ul Norofert, la secțiunea „Investitori”.
D3.	Compania trebuie să aibă adoptată o politică cu privire la prognoze și dacă acestea vor fi furnizate sau nu. Prognozele reprezintă concluziile cuantificate ale studiilor care vizează determinarea impactului total al unei liste de factori referitori la o perioadă viitoare (așa-numitele ipoteze). Politică trebuie să prevadă frecvența, perioada avută în vedere și conținutul prognozelor. Prognozele, dacă sunt publicate, vor fi parte a rapoartelor anuale, semestriale sau trimestriale. Politică cu privire la prognoze trebuie să fie publicată pe pagina de internet.	DA	Politica Norofert privind prognozele este disponibilă pe site-ul companiei, la secțiunea „Investitori”.
D4.	Compania trebuie să stabilească data și locul unei adunări generale astfel încât să permită participarea unui număr cât mai mare de acționari.	DA	Norofert organizează și va continua să organizeze AGA în zile lucrătoare sau în weekend-uri, în București sau în alte orașe mari din țară precum și online prin platforma eVote.
D5.	Rapoartele financiare vor include informații atât în română cât și în engleză, cu privire la principalii factori care influențează schimbări la nivelul vânzărilor, profitului operațional, profitului net sau orice alt indicator financiar relevant.	DA	Norofert emite toate informațiile pentru investitori, inclusiv rapoarte financiare, în mod bilingv, în engleză și în România.
D6.	Compania va organiza cel puțin o întâlnire/ conferință telefonică cu analiști și investitori, în fiecare an. Informațiile prezentate cu aceste ocazii vor fi publicate în secțiunea IR de pe site-ul societății, la momentul respectivei întâlniri/ conferințe telefonice.	DA	Norofert organizează cel puțin o dată pe an „Ziua Investitorului NRF” precum și cel puțin o videoconferință anuală de prezentare a rezultatelor financiare înregistrate de companie.

RESPONSABILITĂȚI ALE CONSILIULUI DE ADMINISTRAȚIE

SEPARARE CLARĂ ÎNTRE CA ȘI CONDUCEREA EXECUTIVĂ - Conform Actului Constitutiv al companiei și numirilor făcute la nivel executiv în decursul anului 2023, Norofert beneficiază de o separare clară a responsabilităților consiliului și cele ale conducerii executive. Președintele consiliului promovează dezbateri deschise iar ceilalți doi membri sunt responsabili de dezbateri constructive, sfaturi pe strategie, opinii profesionale și interacționează cu managementul pentru a verifica progresul companiei și a transmite așteptările acționarilor conform hotărârilor AGA. Deși un membru din consiliu se implică în proiecte mari, pentru companie este considerat ca fiind independent, deoarece nu aduce un aport operațional ci aport de expertiză profesională, pentru a completa resursele umane din companie.

CONFLICTE DE INTERES - Există un mod de lucru clar pentru administrarea conflictelor de interes, cu funcții de conducere potrivite pentru dimensiunea actuală a companiei. Consiliul de administrație este antreprenorial, eficient, profesionist și își poate duce la împlinire îndatoririle pentru a aduce un succes sustenabil pe termen lung pentru companie, să genereze valoare adăugată și să contribuie societății în mod general. Cei trei membri ai consiliului sunt dedicați companiei, au definit obiectivele, valorile și strategia într-un mod care să fie alinate la cultura de meritocrație promovată în cadrul companiei. Conducerea Norofert s-a asigurat ca societatea să dispună de resursele necesare pentru atingerea obiectivelor și să măsoare performanța, prin metode prudente și eficiente de control. Angajații companiei consideră procedura de feedback intern una eficientă și membri CA-ului ca fiind abordabili, dovadă fiind că există o comunicare onestă și sigură cu aceștia.

ANGAJAMENTE MEMBRI CA - Toate angajamentele membrilor consiliului de administrație au fost aduse transparent în discuție. Marius Alexe este membru CA în companiile Norofert SA, Bonas Import Export SA ambele listate la BVB și Prime Dash Development SA, companie nelistată. Toți cei trei membri din CA-ul Norofert SA sunt asociați împreună cu alți investitori în Ultragreens SRL, unde nu dețin funcții de conducere sau îndatoriri operaționale. Conform unei analize interne, nu există posibilitatea unui conflict de interese datorită funcțiilor și investițiilor private în companiile menționate mai sus.

DEȚINERI PESTE 5% - Cei doi acționari care depășesc, la momentul redactării acestui raport financiar, o deținere de peste 5% din capitalul companiei sunt Vlad Popescu (31,37%) și Marius Alexe (12,84%). În afară de

aceștia, compania nu are acționari care să depășească o deținere de 5%, fie individual sau care au declarat că acționează în comun, astfel nu există legături neanunțate cu acționari care să dețină peste 5% din capitalul social.

EVALUARE ANUALĂ - Evaluarea proprie anuală a CA-ului Norofert pentru anul 2025 a fost completată de fiecare membru individual, rezultatul fiind unul bun pentru fiecare membru și pentru procedurile care țin de consiliu. Evaluările externe făcute pentru guvernanta corporativă oferite de Sustanalytics Morningstar și VEKTOR by ARIR au produs un rezultat foarte bun.

SISTEM DE CONTROL INTERN - Tranzacțiile cu părțile implicate sunt pe bază de avantaj iar consiliul are competențe în aprobarea unor tranzacții semnificative fie cu filiale fie cu alți agenți economici. Compania beneficiază de audit intern.

REMUNERAȚIE - Norofert S.A. are o politică de remunerație aprobată prin AGA, transparentă și succintă, publicată prin notele fundamentale pentru AGA din 11.11.2022. Președintele de CA are o remunerație fixă lunară plus o alocare de acțiuni gratuite prin planul de incentivare (Stock Option Plan - SOP). Ceilalți doi membri din CA nu au fost remunerați nici pentru mandatul de administratori și nici pentru cel de consultanți (consiliul consultativ a fost desființat în 2021), activitatea acestora fiind continuă din anul 2020. Acești doi membri au o remunerație în acțiuni gratuite prin planuri de Incentivare și nu una fixă pentru a nu pune o presiune financiară pe companie. Directorul executiv, Mircea Fulga, are o remunerație lunară și beneficiază și acesta de acțiuni gratuite prin planul de incentivare. Pentru anul 2024 compania nu va implementa SOP.

RELAȚIA CU INVESTITORII - Norofert a demonstrat o prezență solidă în piața de capital și a făcut eforturi constante pentru a îmbunătăți comunicarea cu investitorii. Compania a înființat un departament dedicat pentru Relația cu Investitorii, publică rapoarte în limba română și engleză. Are stabilite politici clare referitoare la dividende, furnizează prognoze, organizează Adunări Generale ale Acționarilor în mai multe orașe din România, precum și Ziaua Investitorului și teleconferințe pentru a prezenta rezultatele financiare înregistrate. Compania a obținut 10 la indicatorul VEKTOR by ARIR pentru comunicarea sa eficientă și transparentă cu investitorii, în anii 2022, 2023, 2024 și 2025. Norofert publică rezultatele financiare atât conform RAS, cât și IFRS din S1 2023.

DECLARAȚIA CONDUCERII

Subsemnatul, **Vlad Andrei Popescu**, în calitate de Președinte al Consiliului de Administrație al Norofert S.A., confirm, conform celor mai bune informații disponibile, că situațiile financiare auditate pentru exercițiul financiar 2025 redau o imagine corectă și conformă cu realitatea a activelor, obligațiilor, poziției financiare și a situației veniturilor și cheltuielilor Norofert și că Raportul întocmit pentru perioada cuprinsă între 1 ianuarie 2025 și 31 decembrie 2025 oferă o imagine corectă și conformă cu realitatea a evenimentelor importante care au avut loc pe parcursul exercițiului financiar 2025 și a impactului acestora asupra situațiilor financiare ale companiei.

Vlad Andrei Popescu
Președinte Consiliu de Administrație



Bifați numai dacă este cazul:

- Mari Contribuabili care depun bilanțul la București
- Sucursala
- GIE - grupuri de interes economic
- Activ net mai mic de 1/2 din valoarea capitalului subscris

S1003_A1.0.0 / 11.02.2026 Tip situație financiară : BS

An Semestru Anul **2025**

Suma de control **6.952.486**

Entitatea **NOROFERT SA**

Adresa

Județ **Bucuresti** Sector **Sector 1** Localitate **Bucuresti**

Strada **LT AV SERBAN PETRESCU** Nr. **20** Bloc Scara Ap. Telefon

Număr din registrul comerțului **J40/4222/2000** Cod unic de inregistrare **1 2 9 7 2 7 6 2**

Forma de proprietate **34--Societati pe actiuni** Cod LEI (Legal Entity Identifier, conform ISO 17442)

Activitatea preponderenta (cod si denumire clasa CAEN) **4685--Comert cu ridicata al produselor chimice**

Activitatea preponderenta efectiv desfasurata (cod si denumire clasa CAEN) **4685--Comert cu ridicata al produselor chimice**

Situatii financiare anuale
(entitati al căror exercițiu financiar coincide cu anul calendaristic)

Entități mijlocii, mari si entități de interes public Entități de interes public

Entități mici ?

Microentități

Raportări anuale

1. entitățile care au optat pentru un exercițiu financiar diferit de anul calendaristic, cf.art. 27 din Legea contabilității nr. 82/1991

2. persoanele juridice aflate în lichidare, potrivit legii

3. subunitățile deschise în România de societăți rezidente în state aparținând Spațiului Economic European

4. sediile permanente ale persoanelor juridice cu sediul în Spațiul Economic European

5. persoanelor juridice străine cu sediul în Spațiul Economic European, care au locul de exercitare a conducerii efective în România

Situațiile financiare anuale încheiate la 31.12.2025 de către entitățile prevazute la pct.9 alin.(3) din Reglementările contabile, aprobate prin OMFP nr. 1.802/2014, cu modificările și completările ulterioare, al caror exercitiu financiar corespunde cu anul calendaristic

F10 - BILANT PRESCURTAT
F20 - CONTUL DE PROFIT ȘI PIERDERE
F30 - DATE INFORMATIVE
F40 - SITUATIA ACTIVELOR IMOBILIZATE

Indicatori :		
Capitaluri - total		26.584.775
Capital subscris		6.952.486
Profit/ pierdere		2.622.510

REPREZENTANTUL LEGAL (ADMINISTRATORUL SAU PERSOANA CARE ARE OBLIGAȚIA GESTIONĂRII ENTITĂȚII),

INTOCMIT,

Numele și prenumele **POPESCU VLAD ANDREI**

Numele și prenumele **CRISTEA MARIUS**

Semnătura

Calitatea **11--DIRECTOR ECONOMIC**

SEMNATURA DEVINE VIZIBILA DUPA O VALIDARE CORECTA

Semnătura

Entitatea are obligația legală de auditare a situațiilor financiare anuale?	<input checked="" type="radio"/> DA <input type="radio"/> NU	Entitatea a optat voluntar pentru auditarea situațiilor financiare anuale (L162/ 2017) ?	<input type="radio"/> DA <input checked="" type="radio"/> NU
Entitatea are organizată activitate de audit intern, potrivit legii?	<input checked="" type="radio"/> DA <input type="radio"/> NU	Entitatea are obligația legală de verificare a situațiilor financiare anuale de către cenzori ?	<input type="radio"/> DA <input checked="" type="radio"/> NU

AUDITOR

Nume și prenume auditor persoana fizică/ Denumire firma de audit **CONTEXPERT AUDIT&ADVISORY SRL**

SEMNATURA DEVINE VIZIBILA DUPA O VALIDARE CORECTA

Nr.de inregistrare in Registrul ASPAAS **AF200** CIF/ CUI **3 9 7 2 0 2 4 4**

Situațiile financiare anuale au fost aprobate potrivit legii

Formular VALIDAT

BILANT PRESCURTAT

Cod 10

la data de 31.12.2025

- lei -

Denumirea elementului (formulele de calcul se refera la Nr.rd. din col.B)	Nr.rd. OMF nr. 2036/ 2025	Nr. rd.	Sold la:	
			01.01.2025	31.12.2025
A		B	1	2
A. ACTIVE IMOBILIZATE				
I. IMOBILIZĂRI NECORPORALE (ct.201+203+205+206+2071+4094 +208-280-290 - 4904)	01	01	747.524	4.542.217
II. IMOBILIZĂRI CORPORALE(ct.211+212+213+214+215+216+217+223+224 +227+231+235+4093-281-291-2931-2935 - 4903)	02	02	21.387.910	20.013.772
III. IMOBILIZĂRI FINANCIARE (ct.261+262+263+265+267* - 296*)	03	03	5.591.316	7.617.490
ACTIVE IMOBILIZATE - TOTAL (rd. 01 + 02 + 03)	04	04	27.726.750	32.173.479
B. ACTIVE CIRCULANTE				
I. STOCURI (ct.301+302+303+321+322+/-308+323+326+327+328+331+332 +341+345+346+347+/-348+351+354+356+357+358+361+/-368+371+/-378 +381+/-388+4091- 391- 392-393-394-395-396-397-398 - din ct.4428 - 4901)	05	05	11.619.876	11.234.047
II.CREANȚE				
1. (ct.267*-296*+4092+411+413+418+425+4282+431**+436**+437**+4382 +441**+4424+din ct.4428**+444**+445+446**+447**+4482+451**+453** +456**+4582+461+4662+473** - 491 - 495 - 496 - 4902 +5187)	06	06a (301)	38.982.429	38.870.737
2. Creanțe reprezentând dividende repartizate în cursul exercițiului financiar (ct. 463)	07	06b (302)		
TOTAL (rd. 06a+06b)	08	06	38.982.429	38.870.737
III. INVESTIȚII PE TERMEN SCURT (ct.501+505+506+507+ din ct.508*+5113+5114-591-595-596-598)	09	07		
IV. CASA ȘI CONTURI LA BĂNCI (din ct.508* +ct. 5112+512+531+532+541+542)	10	08	2.485.124	121.571
ACTIVE CIRCULANTE - TOTAL (rd. 05 + 06 + 07 + 08)	11	09	53.087.429	50.226.355
C. CHELTUIELI ÎN AVANS (ct. 471) (rd.11+12)	12	10	658.089	646.129
Sume de reluat într-o perioadă de până la un an (ct. 471*)	13	11	658.089	646.129
Sume de reluat într-o perioadă mai mare de un an (ct. 471*)	14	12		
D. DATORII: SUMELE CARE TREBUIE PLĂTITE ÎNTR-O PERIOADĂ DE PÂNĂ LA UN AN (ct.161+162+166+167+168-169+269+401+403+404+405+408+419 +421+423+424+426+427+4281+431***+436***+437***+4381+441***+4423 +4428***+444***+446***+ 447***+4481+451***+453*** +455+456***+457 +4581+462+4661+467+473***+509+5186+519)	15	13	33.847.345	35.720.604
E. ACTIVE CIRCULANTE NETE/DATORII CURENTE NETE (rd.09+11-13-20-23-26)	16	14	19.569.691	14.469.984
F. TOTAL ACTIVE MINUS DATORII CURENTE (rd.04 +12+14)	17	15	47.296.441	46.643.463
G. DATORII:SUMELE CARE TREBUIE PLATITE INTR-O PERIOADA MAI MARE DE UN AN (ct.161+162+166+167+168-169+269+401+403+404+405+408+419 +421+423+424+426+427+4281+431***+436***+437***+4381+441***+4423 +4428***+444***+446***+ 447***+4481+451***+453*** +455+456***+4581 +462+4661+467+473***+509+5186+519)	18	16	22.433.853	19.966.351
H. PROVIZIOANE (ct. 151)	19	17	92.337	92.337
I. VENITURI IN AVANS (rd. 19 + 22 + 25 + 28)	20	18	328.482	681.896
1. Subvenții pentru investiții (ct. 475), (rd.20+21)	21	19	53.775	81.227
Sume de reluat într-o perioadă de până la un an (din ct. 475*)	22	20	53.775	81.227
Sume de reluat într-o perioadă mai mare de un an (din ct. 475*)	23	21		
2. Venituri înregistrate în avans (ct. 472) (rd.23+24)	24	22	274.707	600.669

Sume de reluat într-o perioadă de până la un an (din ct. 472*)	25	23	274.707	600.669
Sume de reluat într-o perioadă mai mare de un an (din ct. 472*)	26	24		
3. Venituri în avans aferente activelor primite prin transfer de la clienți (ct. 478) (rd.26+27)	27	25		
Sume de reluat într-o perioadă de până la un an (din ct. 478*)	28	26		
Sume de reluat într-o perioadă mai mare de un an (din ct. 478*)	29	27		
Fondul comercial negativ (ct.2075)	30	28		
J. CAPITAL ȘI REZERVE				
I. CAPITAL (rd. 30+31+32+33+34)	31	29	6.952.486	6.952.486
1. Capital subscris vărsat (ct. 1012)	32	30	6.952.486	6.952.486
2. Capital subscris nevărsat (ct. 1011)	33	31		
3. Patrimoniul regiei (ct. 1015)	34	32		
4. Patrimoniul institutelor naționale de cercetare-dezvoltare (ct. 1018)	35	33		
5. Alte elemente de capitaluri proprii (ct. 1031)	36	34		
II. PRIME DE CAPITAL (ct. 104)	37	35	14.719.163	14.719.163
III. REZERVE DIN REEVALUARE (ct. 105)	38	36		
IV. REZERVE (ct.106)	39	37	1.398.737	1.398.737
Acțiuni proprii (ct. 109)	40	38		
Câștiguri legate de instrumentele de capitaluri proprii (ct. 141)	41	39		
Pierderi legate de instrumentele de capitaluri proprii (ct. 149)	42	40		
V. PROFITUL SAU PIERDEREA REPORTAT(Ă)				
SOLD C (ct. 117)	43	41	0	891.879
SOLD D (ct. 117)	44	42	1.166.628	0
VI. PROFITUL SAU PIERDEREA EXERCIȚIULUI FINANCIAR				
SOLD C (ct. 121)	45	43	2.885.160	2.622.510
SOLD D (ct. 121)	46	44	0	0
Repartizarea profitului (ct. 129)	47	45	18.667	
CAPITALURI PROPRII - TOTAL (rd. 29+35+36+37-38+39-40+41-42+43-44-45)	48	46	24.770.251	26.584.775
Patrimoniul public (ct. 1016)	49	47		
Patrimoniul privat (ct. 1017) 1)	50	48		
CAPITALURI - TOTAL (rd. 46+47+48) (rd.04+09+10-13-16-17-18)	51	49	24.770.251	26.584.775

*) Conturi de repartizat după natura elementelor respective.

**) Solduri debitoare ale conturilor respective.

***) Solduri creditoare ale conturilor respective.

1) Se va completa de către entitățile cărora le sunt incidente prevederile Ordinului ministrului finanțelor publice și al ministrului delegat pentru buget nr. 668/2014 pentru aprobarea Precizărilor privind întocmirea și actualizarea inventarului centralizat al bunurilor imobile proprietate privată a statului și a drepturilor reale supuse inventarierii, cu modificările și completările ulterioare.

REPREZENTANTUL LEGAL (ADMINISTRATORUL SAU PERSOANA CARE ARE OBLIGAȚIA GESTIONĂRII ENTITĂȚII),

INTOCMIT,

Numele și prenumele

POPESCU VLAD ANDREI

Semnătura

Numele și prenumele

CRISTEA MARIUS

Calitatea

11-DIRECTOR ECONOMIC

Semnătura

Nr.de inregistrare in organismul profesional:

Formular
VALIDAT

CONTUL DE PROFIT ȘI PIERDERE

la data de 31.12.2025

Cod 20

- lei -

Denumirea indicatorilor	Nr.rd. OMF nr.2036/ 2025	Nr. rd.	Exercițiul financiar	
			2024	2025
(formulele de calcul se refera la Nr.rd. din col.B)				
A		B	1	2
1. Cifra de afaceri netă (rd. 02+03-04+06)	01	01	41.933.085	36.336.336
- din care, cifra de afaceri netă corespunzătoare activității preponderente efectiv desfășurate	02	01a (301)	41.933.085	36.336.336
- din care, cifra de afaceri netă realizată din operațiuni desfășurate pe teritoriul național		01b (318)		
Producția vândută (ct.701+702+703+704+705+706+708)	03	02	19.105.861	26.305.773
Venituri din vânzarea mărfurilor (ct. 707)	04	03	23.205.797	10.742.165
Reduceri comerciale acordate (ct. 709)	05	04	378.573	711.602
- Venituri din dobânzi înregistrate de entitățile radiate din Registrul general și care mai au în derulare contracte de leasing (ct.766*)		05		
Venituri din subvenții de exploatare aferente cifrei de afaceri nete (ct.7411)	06	06		
2. Venituri aferente costului producției în curs de execuție (ct.711+712)				
Sold C	07	07	3.467.423	0
Sold D	08	08	0	670.996
3. Venituri din producția de imobilizari necorporale și corporale (ct.721+ 722)	09	09		
4. Venituri din reevaluarea imobilizărilor corporale (ct. 755)	10	10		
5. Venituri din producția de investiții imobiliare (ct. 725)	11	11		
6. Venituri din subvenții de exploatare (ct. 7412 + 7413 + 7414 + 7415 + 7416 + 7417 + 7419)	12	12	952.642	248.650
7. Alte venituri din exploatare (ct.751+758+7815)	13	13	2.944.527	3.463.773
-din care, venituri din subvenții pentru investiții (ct.7584)	14	14	87.501	
-din care, venituri din fondul comercial negativ (ct.7815)	15	15		
VENITURI DIN EXPLOATARE – TOTAL (rd. 01+07-08+09+10+11+12+13)	16	16	49.297.677	39.377.763
8. a) Cheltuieli cu materiile prime și materialele consumabile (ct.601+602)	17	17	7.105.953	6.350.810
Alte cheltuieli materiale (ct.603+604+606+608)	18	18	532.874	497.237
b) Cheltuieli privind utilitățile (ct.605), din care:	19	19	200.279	564.707
- cheltuieli privind consumul de energie (ct. 6051)	20	19a (302)	134.984	516.440
- cheltuieli privind consumul de gaze naturale (ct. 6053)	21	19b (303)	47.996	39.394
c) Cheltuieli privind mărfurile (ct.607)	22	20	20.722.477	9.879.013
Reduceri comerciale primite (ct. 609)	23	21	575.238	933.857
9. Cheltuieli cu personalul (rd. 23+24)	24	22	4.570.970	3.991.937
a) Salarii și indemnizații (ct.641+642+643+644)	25	23	4.459.847	3.891.604

b) Cheltuieli cu asigurările și protecția socială (ct.645+646)	26	24	111.123	100.333
10.a) Ajustări de valoare privind imobilizările corporale și necorporale (rd. 25a + 26 - 27)	27	25	2.187.502	3.972.081
a.1) Cheltuieli de exploatare privind amortizarea imobilizărilor (ct. 6811)	28	25a (306)	2.187.502	3.972.081
a.2) Alte cheltuieli (ct.6811+6813+6817+ din ct.6818)	29	26		
a.3) Venituri (ct.7813 + din ct.7818)	30	27		
b) Ajustări de valoare privind activele circulante (rd. 29 - 30)	31	28	141.602	-12.530
b.1) Cheltuieli (ct.654+6814 + din ct.6818)	32	29	187.324	
b.2) Venituri (ct.754+7814 + din ct.7818)	33	30	45.722	12.530
11. Alte cheltuieli de exploatare (rd. 32+33+33d+33f+33h+33j+34+35+36+37)	34	31	7.827.910	7.850.957
11.1. Cheltuieli privind prestațiile externe (ct.611+613+614+615+621*+622+623+624+625+626+627+628)	35	32	6.524.525	4.863.128
11.2. Cheltuieli cu redevențele, locațiile de gestiune și chirile (ct. 612), din care:	36	33	833.956	1.245.921
- cheltuieli cu redevențe (ct. 6121)	37	33a (307)	193.190	682.324
- cheltuieli cu locațiile de gestiune (ct. 6122)	38	33b (308)		
- cheltuieli cu chirile (ct. 6123)	39	33c (309)	640.766	563.597
11.3. Cheltuieli aferente drepturilor de proprietate intelectuală (ct. 616), din care:	40	33d (310)		
- cheltuielile în relația cu entitățile afiliate	41	33e (311)		
11.4. Cheltuieli de management (ct. 617), din care:	42	33f (312)		
- cheltuielile în relația cu entitățile afiliate	43	33g (313)		
11.5. Cheltuieli de consultanță (ct. 618), din care:	44	33h (314)	55.006	746.705
- cheltuielile în relația cu entitățile afiliate	45	33i (315)		
11.6. Cheltuieli cu alte impozite, taxe și vărsăminte asimilate; cheltuieli reprezentând transferuri și contribuții datorate în baza unor acte normative speciale (ct. 635 + 6586*)	46	33j (316)	137.432	97.232
11.7. Cheltuieli cu protecția mediului înconjurător (ct. 652)	47	34		
11.8. Cheltuieli din reevaluarea imobilizărilor corporale (ct. 655)	48	35		
11.9. Cheltuieli privind calamitățile și alte evenimente similare (ct. 6587)	49	36		
11.10. Alte cheltuieli (ct.651+ 6581+ 6582 + 6583 + 6584 + 6588)	50	37	276.991	897.971
Cheltuieli cu dobânzile de refinanțare înregistrate de entitățile radiate din Registrul general și care mai au în derulare contracte de leasing (ct.666*)		38		
12. Ajustări privind provizioanele (rd. 40 - 41)	51	39	-8.472	598.923
- Cheltuieli (ct.6812)	52	40		598.923
- Venituri (ct.7812)	53	41	8.472	
CHELTUIELI DE EXPLOATARE - TOTAL (rd. 17+18+19+20 - 21+22+25+28+31+ 39)	54	42	42.705.857	32.759.278
PROFITUL SAU PIERDEREA DIN EXPLOATARE:				
- Profit (rd. 16 - 42)	55	43	6.591.820	6.618.485
- Pierdere (rd. 42 - 16)	56	44	0	0
13. Venituri din interese de participare (ct.7611+7612+7613)	57	45		
- din care, veniturile obținute de la entitățile afiliate	58	46		

14. Venituri din dobânzi (ct. 766)	59	47	870	20.013
- din care, veniturile obținute de la entitățile afiliate	60	48		
15. Venituri din subvenții de exploatare pentru dobânda datorată (ct. 7418)	61	49		
16. Alte venituri financiare (ct.762+764+765+767+768+7615)	62	50	64.515	28.356
- din care, venituri din alte imobilizări financiare (ct. 7615)	63	51		
VENITURI FINANCIARE – TOTAL (rd. 45+47+49+50)	64	52	65.385	48.369
17. Ajustări de valoare privind imobilizările financiare și investițiile financiare deținute ca active circulante (rd. 54 - 55)	65	53		
- Cheltuieli (ct.686)	66	54		
- Venituri (ct.786)	67	55		
18. Cheltuieli privind dobânzile (ct.666)	68	56	3.297.524	3.245.321
- din care, cheltuielile în relația cu entitățile afiliate	69	57		
19. Alte cheltuieli financiare (ct.663+664+665+667+668)	70	58	114.979	175.829
CHELTUIELI FINANCIARE – TOTAL (rd. 53+56+58)	71	59	3.412.503	3.421.150
PROFITUL SAU PIERDEREA FINANCIAR(Ă):				
- Profit (rd. 52 - 59)	72	60	0	0
- Pierdere (rd. 59 - 52)	73	61	3.347.118	3.372.781
VENITURI TOTALE (rd. 16 + 52)	74	62	49.363.062	39.426.132
CHELTUIELI TOTALE (rd. 42 + 59)	75	63	46.118.360	36.180.428
PROFITUL SAU PIERDEREA BRUT(Ă):				
- Profit (rd. 62 - 63)	76	64	3.244.702	3.245.704
- Pierdere (rd. 63 - 62)	77	65	0	0
20. Impozitul pe profit (ct.691)	78	66	359.542	623.194
21. Cheltuieli cu impozitul pe profit, respectiv impozitul pe profit la nivelul impozitului minim pe cifra de afaceri, rezultat din decontările în cadrul grupului fiscal în domeniul impozitului pe profit(ct.694)	79	66a (304)		
22. Venituri din impozitul pe profit, respectiv impozitul pe profit la nivelul impozitului minim pe cifra de afaceri, rezultat din decontările în cadrul grupului fiscal în domeniul impozitului pe profit(ct. 794)	80	66b (305)		
— Impozitul specific unor activități (ct. 695)		67		
23. Cheltuieli cu impozitul pe profit la nivelul impozitului minim pe cifra de afaceri (ct. 697)	81	67a (317)		
24. Alte impozite neprezentate la elementele de mai sus (ct.698)	82	68		
PROFITUL SAU PIERDEREA NET(Ă) A EXERCIȚIULUI FINANCIAR:				
- Profit (rd. 64 + 66b) - (65 + 66 + 66a + 67 + 67a + 68)	83	69	2.885.160	2.622.510
- Pierdere (rd. 65 + 66 + 66a + 67 + 67a + 68) - (64 + 66b)	84	70	0	0

*) Conturi de repartizat după natura elementelor respective.

La rândul 35 (cf.OMF nr.2036/ 2025)- se cuprind și drepturile colaboratorilor, stabilite potrivit legislației muncii, care se preiau din rulajul debitor al contului 621 „Cheltuieli cu colaboratorii”, analitic „Colaboratori persoane fizice”.

La rândul 46 (cf.OMF nr.2036/ 2025)- în contul 6586 „Cheltuieli reprezentând transferuri și contribuții datorate în baza unor acte normative speciale” se evidențiază cheltuielile reprezentând transferuri și contribuții datorate în baza unor acte normative speciale, altele decât cele prevăzute de Codul fiscal.

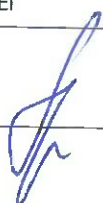
REPREZENTANTUL LEGAL (ADMINISTRATORUL SAU PERSOANA CARE
ARE OBLIGAȚIA GESTIONĂRII ENTITĂȚII),

INTOCMIT,

Numele si prenumele

POPESCU VLAD ANDREI

Semnătura



Formular
VALIDAT

Numele si prenumele

CRISTEA MARIUS

Calitatea

11-DIRECTOR ECONOMIC

Semnătura



Nr.de inregistrare in organismul profesional:

DATE INFORMATIVE la data de 31.12.2025

Cod 30 (formulele de calcul se refera la Nr.rd. din col.B)

- lei -

I. Date privind rezultatul inregistrat		Nr.rd. OMF nr.2036 / 2025	Nr. rd.	Nr.unitati		Sume
A			B	1		2
Unitați care au inregistrat profit		01	01	1		2.622.510
Unitați care au inregistrat pierdere		02	02			
Unitați care nu au inregistrat nici profit, nici pierdere		03	03			
II Date privind platile restante		Nr.rd. OMF nr.2036 / 2025	Nr. rd.	Total, din care:	Pentru activitatea curenta	Pentru activitatea de investitii
A			B	1=2+3	2	3
Plati restante – total (rd.05 + 09 + 15 la 17 + 18)		04	04	12.913.264	12.913.264	
Furnizori restanți – total (rd. 06 la 08)		05	05	12.913.264	12.913.264	
- peste 30 de zile		06	06	1.771.007	1.771.007	
- peste 90 de zile		07	07	10.495.687	10.495.687	
- peste 1 an		08	08	646.570	646.570	
Obligatii restante fata de bugetul asigurarilor sociale – total(rd.10 la 14)		09	09			
- contributi pentru asigurari sociale de stat datorate de angajatori, salariatii si alte persoane asimilate		10	10			
- contributi pentru fondul asigurarilor sociale de sanatate		11	11			
- contribuția pentru pensia suplimentară		12	12			
- contributi pentru bugetul asigurarilor pentru somaj		13	13			
- alte datorii sociale		14	14			
Obligatii restante fata de bugetele fondurilor speciale si alte fonduri		15	15			
Obligatii restante fata de alti creditorii		16	16			
Impozite, taxe si contributi neplatite la termenul stabilit la bugetul de stat, din care:		17	17			
- contributia asiguratorie pentru munca		18	17a (301)			
Impozite si taxe neplatite la termenul stabilit la bugetele locale		19	18			
III. Numar mediu de salariatii		Nr.rd. OMF nr.2036 / 2025	Nr. rd.	31.12.2024		31.12.2025
A			B	1		2
Numar mediu de salariatii		20	19	42		36
Numarul efectiv de salariatii existenti la sfarsitul perioadei, respectiv la data de 31 decembrie		21	20	39		33
IV. Redevențe plătite în cursul perioadei de raportare, subvenții încasate și creanțe restante				Nr.rd. OMF nr.2036 / 2025	Nr. rd.	Sume (lei)
A					B	1
Redevențe plătite în cursul perioadei de raportare pentru bunurile din domeniul public, primite în concesiune, din care:				22	21	
- redevențe pentru bunurile din domeniul public plătite la bugetul de stat				23	22	
Redevență minieră plătită la bugetul de stat				24	23	

Redevență petrolieră plătită la bugetul de stat		25	24		
Chirii plătite în cursul perioadei de raportare pentru terenuri 1)		26	25		
Venituri brute din servicii plătite către persoane nerezidente , din care:		27	26		
- impozitul datorat la bugetul de stat		28	27		
Venituri brute din servicii plătite către persoane nerezidente din statele membre ale Uniunii Europene , din care:		29	28		
- impozitul datorat la bugetul de stat		30	29		
Subvenții încasate în cursul perioadei de raportare, din care:		31	30	403.224	
- subvenții încasate în cursul perioadei de raportare aferente activelor		32	31		
- subvenții aferente veniturilor, din care:		33	32	403.224	
- subvenții pentru stimularea ocupării forței de muncă *)		34	33		
- subvenții pentru energie din surse regenerabile		35	33a (316)		
- subvenții pentru combustibili fosili		36	33b (317)		
Creanțe restante , care nu au fost încasate la termenele prevăzute în contractele comerciale și/sau în actele normative în vigoare, din care:		37	34	19.668.081	
- creanțe restante de la entități din sectorul majoritar sau integral de stat		38	35		
- creanțe restante de la entități din sectorul privat		39	36		
V. Tichete acordate salariaților		Nr.rd. OMF nr.2036 / 2025	Nr. rd.	Sume (lei)	
A			B	1	
Contravaloarea tichetelor acordate salariaților		40	37	185.580	
Contravaloarea tichetelor acordate altor categorii de beneficiari, alții decât salariații		41	37a (302)		
VI. Cheltuieli efectuate pentru activitatea de cercetare - dezvoltare **)		Nr.rd. OMF nr.2036/ 2025	Nr. rd.	31.12.2024	31.12.2025
A			B	1	2
Cheltuieli de cercetare - dezvoltare :		42	38		
- din care, efectuate în scopul diminuării impactului activității entității asupra mediului sau al dezvoltării unor noi tehnologii sau a unor produse mai sustenabile		43	38a (318)		
- după surse de finanțare (rd. 40+41)		44	39	0	0
- din fonduri publice		45	40		
- din fonduri private		46	41		
- după natura cheltuielilor (rd. 43+44)		47	42	0	0
- cheltuieli curente		48	43		
- cheltuieli de capital		49	44		
VII. Cheltuieli de inovare ***)		Nr.rd. OMF nr.2036/ 2025	Nr. rd.	31.12.2024	31.12.2025
A			B	1	2
Cheltuieli de inovare		50	45		
- din care, efectuate în scopul diminuării impactului activității entității asupra mediului sau al dezvoltării unor noi tehnologii sau a unor produse mai sustenabile		51	45a (319)		
VIII. Alte informații		Nr.rd. OMF nr.2036/ 2025	Nr. rd.	31.12.2024	31.12.2025
A			B	1	2
Avansuri acordate pentru imobilizări necorporale (ct. 4094), din care:		52	46		

- avansuri acordate entităților neafiliate nerezidente pentru imobilizări necorporale (din ct. 4094)	53	46a (303)		
- avansuri acordate entităților afiliate nerezidente pentru imobilizări necorporale (din ct. 4094)	54	46b (304)		
Avansuri acordate pentru imobilizări corporale (ct. 4093), din care:	55	47	186.567	186.566
- avansuri acordate entităților neafiliate nerezidente pentru imobilizări corporale (din ct. 4093)	56	47a (305)		
- avansuri acordate entităților afiliate nerezidente pentru imobilizări corporale (din ct. 4093)	57	47b (306)		
Imobilizări financiare, în sume brute (rd. 49+54)	58	48	5.591.316	7.617.490
Acțiuni deținute la entitățile afiliate, interese de participare, alte titluri imobilizate și obligațiuni, în sume brute (rd. 50 + 51 + 52 + 53)	59	49	4.761.806	4.761.806
- acțiuni necotate emise de rezidenți	60	50	4.761.806	4.761.806
- părți sociale emise de rezidenți	61	51		
- acțiuni și parti sociale emise de nerezidenți, din care:	62	52		
- detineri de cel puțin 10%	63	52a (307)		
- obligațiuni emise de nerezidenți	64	53		
Creanțe imobilizate, în sume brute (rd. 55+56)	65	54	829.510	2.855.684
- creanțe imobilizate în lei și exprimate în lei, a caror decontare se face în funcție de cursul unei valute (din ct. 267)	66	55	829.510	2.855.684
- creanțe imobilizate în valută (din ct. 267)	67	56		
Creanțe comerciale, avansuri pentru cumpărări de bunuri de natura stocurilor și pentru prestări de servicii acordate furnizorilor și alte conturi asimilate, în sume brute (ct. 4091 + 4092 + 411 + 413 + 418), din care:	68	57	34.160.915	37.419.127
- creanțe comerciale în relația cu entitățile neafiliate nerezidente, avansuri pentru cumpărări de bunuri de natura stocurilor și pentru prestări de servicii acordate furnizorilor neafiliați nerezidenți și alte conturi asimilate, în sume brute în relație cu neafiliații nerezidenți (din ct. 4091 + din ct. 4092 + din ct. 411 + din ct. 413 + din ct. 418)	69	58	907.077	1.119.223
- creanțe comerciale în relația cu entitățile afiliate nerezidente, avansuri pentru cumpărări de bunuri de natura stocurilor și pentru prestări de servicii acordate furnizorilor afiliați nerezidenți și alte conturi asimilate, în sume brute în relație cu afiliații nerezidenți (din ct. 4091 + din ct. 4092 + din ct. 411 + din ct. 413 + din ct. 418)	70	58a (308)	404.135	2.240.834
Creanțe neîncasate la termenul stabilit (din ct. 4091 + din ct. 4092 + din ct. 411 + din ct. 413)	71	59	13.466.920	19.668.081
Creanțe în legătură cu personalul și conturi asimilate (ct. 425 + 4282)	72	60	1.917.644	229.054
Creanțe în legătură cu bugetul asigurărilor sociale și bugetul de stat (din ct. 431+436+437+4382+ 441 + 4424 + 4428 + 444 + 445 + 446 + 447 + 4482), (rd.62 la 66)	73	61	1.937.619	1.541.866
- creanțe în legătura cu bugetul asigurarilor sociale (ct.431+437+4382)	74	62	19.103	23.247
- creanțe fiscale în legătura cu bugetul de stat (ct.436+441+4424+4428+444+446)	75	63	1.344.143	413.164
- subvenții de încasat(ct.445)	76	64	574.373	419.799
- fonduri speciale - taxe și varsăminte asimilate (ct.447)	77	65		
- alte creanțe în legătura cu bugetul de stat(ct.4482)	78	66		685.656
Creanțele entității în relațiile cu entitățile afiliate (ct. 451), din care:	79	67	2.370.760	3.942.188

- creanțe cu entități afiliate nerezidente (din ct. 451), din care:	80	68	1.008.603	1.302.402
- creanțe comerciale cu entități afiliate nerezidente (din ct. 451)	81	69		
Creanțe în legătură cu bugetul asigurărilor sociale și bugetul de stat neîncasate la termenul stabilit (din ct. 431+ din ct. 436 + din ct. 437 + din ct. 4382 + din ct. 441 + din ct. 4424 + din ct. 4428 + din ct. 444 + din ct. 445 + din ct. 446 + din ct. 447 + din ct. 4482)	82	70	98.535	
Alte creanțe (ct. 453 + 456 + 4582 + 461 + 4662 + 471 + 473), din care:	83	71	6.730.736	4.218.681
- decontari privind interesele de participare ,decontari cu actionarii/ asociatii privind capitalul,decontari din operatiuni in participatie (ct.453+456+4582)	84	72	6	6
- alte creante în legatura cu persoanele fizice si persoanele juridice, altele decat creantele în legatura cu institutiile publice (institutiile statului) (din ct. 461 + din ct. 471 + din ct.473+4662)	85	73	6.730.730	4.216.675
- sumele preluate din contul 542 'Avansuri de trezorerie' reprezentând avansurile de trezorerie, acordate potrivit legii și nedecontate până la data de raportare (din ct. 461)	86	74		
Dobânzi de încasat (ct. 5187) , din care:	87	75		
- de la nerezidenți	88	76		
Dobânzi de încasat de la nerezidenți (din ct. 4518 + din ct. 4538)	89	76a (313)		
Valoarea împrumuturilor acordate operatorilor economici ****)	90	77		
Investiții pe termen scurt, în sume brute (ct. 501 + 505 + 506 + 507 + din ct.508), din care:	91	78	2.000.000	
- acțiuni necotate emise de rezidenți	92	79		
- părți sociale emise de rezidenți	93	80		
- acțiuni emise de nerezidenți	94	81		
- obligațiuni emise de nerezidenți	95	82		
- dețineri de obligațiuni verzi	96	82a (320)		
Alte valori de încasat (ct. 5113 + 5114)	97	83		
Casa în lei și în valută (rd.85+86)	98	84	126.136	45.338
- în lei (ct. 5311)	99	85	126.136	45.338
- în valută (ct. 5314)	100	86		
Conturi curente la bănci în lei și în valută (rd.88+90)	101	87	351.105	61.591
- în lei (ct. 5121), din care:	102	88	350.167	61.160
- conturi curente în lei deschise la bănci nerezidente	103	89		
- în valută (ct. 5124), din care:	104	90	938	431
- conturi curente în valută deschise la bănci nerezidente	105	91		
Alte conturi curente la bănci și acreditive, (rd.93+94)	106	92	7.882	8.003
- sume în curs de decontare, acreditive și alte valori de încasat, în lei (ct. 5112 + din ct. 5125 + 5411)	107	93	7.882	8.003
- sume în curs de decontare și acreditive în valută (din ct. 5125 + 5414)	108	94		
Datorii (rd. 96 + 99 + 102 + 103 + 106 + 108 + 110 + 111 + 116 + 119 + 122 + 128)	109	95	18.176.745	27.308.712

Credite bancare externe pe termen scurt (credite primite de la instituții financiare nerezidente pentru care durata contractului de credit este mai mica de 1 an) (din ct. 519), (rd.97+98)	110	96	5.152.829	5.740.976
- în lei	111	97	5.152.829	5.740.976
- în valută	112	98		
Credite bancare externe pe termen lung (credite primite de la instituții financiare nerezidente pentru care durata contractului de credit este mai mare sau egală cu 1 an) (din ct. 162), (rd.100+101)	113	99		
- în lei	114	100		
- în valută	115	101		
Credite de la trezoreria statului și dobânzile aferente (ct. 1626 + din ct. 1682)	116	102		
Alte împrumuturi și dobânzile aferente (ct. 166 + 1685 + 1686 + 1687) (rd. 104+105)	117	103		
- în lei și exprimate în lei, a caror decontare se face în funcție de cursul unei valute	118	104		
- în valută	119	105		
Alte împrumuturi și datorii asimilate (ct. 167), din care:	120	106	4.007.275	1.233.129
- valoarea concesiunilor primite (din ct. 167)	121	107		
- valoarea obligațiunilor verzi emise de entitate	122	107a (321)		
Datorii comerciale, avansuri primite de la clienți și alte conturi asimilate, în sume brute (ct. 401 + 403 + 404 + 405 + 408 + 419), din care:	123	108	7.889.798	14.939.483
- datorii comerciale în relația cu entitățile neafiliate nerezidente, avansuri primite de la clienți neafiliați nerezidenți și alte conturi asimilate, în sume brute în relație cu neafiliații nerezidenți (din ct. 401 + din ct. 403 + din ct. 404 + din ct. 405 + din ct. 408 + din ct. 419)	124	109		
- datorii comerciale în relația cu entitățile afiliate nerezidente, avansuri primite de la clienți afiliați nerezidenți și alte conturi asimilate, în sume brute în relație cu afiliații nerezidenți (din ct. 401 + din ct. 403 + din ct. 404 + din ct. 405 + din ct. 408 + din ct. 419)	125	109a (309)		
Datorii în legătură cu personalul și conturi asimilate (ct. 421 + 423 + 424 + 426 + 427 + 4281)	126	110	170.128	206.143
Datorii în legătură cu bugetul asigurărilor sociale și bugetul de stat (ct. 431+436 + 437 + 4381 + 441 + 4423 + 4428 + 444 + 446 + 447 + 4481) (rd.112 la 115)	127	111	752.590	264.978
- datorii în legatura cu bugetul asigurarilor sociale (ct.431+437+4381)	128	112	375.888	103.392
- datorii fiscale în legatura cu bugetul de stat (ct.436+441+4423+4428+444+446)	129	113	235.990	59.874
- fonduri speciale - taxe și varsaminte asimilate (ct.447)	130	114		
- alte datorii în legatura cu bugetul de stat (ct.4481)	131	115	140.712	101.712
Datoriile entității în relațiile cu entitățile afiliate (ct. 451), din care:	132	116		
- datorii cu entități afiliate nerezidente 2) (din ct. 451), din care:	133	117		
- cu scadența inițială mai mare de un an	134	118		
- datorii comerciale cu entitățile afiliate nerezidente indiferent de scadență (din ct. 451)	135	118a (310)		
Sume datorate acționarilor / asociaților (ct.455), din care:	136	119		1.010.000

- sume datorate actionarilor / asociatilor pers.fizice	137	120		
- sume datorate actionarilor / asociatilor pers.juridice	138	121		
Alte datorii (ct. 269 + 453 + 456 + 457 + 4581 + 462 + 4661 + 467 + 472 + 473 + 478 + 509), din care:	139	122	204.125	3.914.003
-decontari privind interesele de participare , decontari cu actionarii /asociatii privind capitalul, dividende si decontari din operatii in participatie (ct.453+456+457+4581+467)	140	123		
-alte datorii in legatura cu persoanele fizice si persoanele juridice, altele decat datoriile in legatura cu institutiile publice (institutiile statului) 3) (din ct.462+4661+din ct.472+din ct.473)	141	124	202.000	3.914.003
- subventii nereluate la venituri (din ct. 472)	142	125		
- varsaminte de efectuat pentru imobilizari financiare si investitii pe termen scurt (ct.269+509)	143	126		
- venituri în avans aferente activelor primite prin transfer de la clienți (ct. 478)	144	127		
Dobânzi de plătit (ct. 5186), din care:	145	128		
- către nerezidenți	146	128a (311)		
Dobânzi de plătit către nerezidenți (din ct. 4518 + din ct. 4538)	147	128b (314)		
Valoarea împrumuturilor primite de la operatorii economici ****)	148	129		
Capital subscris vărsat (ct. 1012), din care:	149	130		
- acțiuni cotate 4)	150	131	6.952.486	6.952.486
- acțiuni necotate 5)	151	132		
- părți sociale	152	133		
- capital subscris varsat de nerezidenti (din ct. 1012)	153	134		
Brevete si licențe (din ct.205)	154	135	78.511	79.483
IX. Informații privind cheltuielile cu colaboratorii	Nr.rd. OMF nr.2036/2025	Nr. rd.	31.12.2024	31.12.2025
A		B	1	2
Cheltuieli cu colaboratorii (ct. 621)	155	136		
X. Informații privind bunurile din domeniul public al statului	Nr.rd. OMF nr.2036/2025	Nr. rd.	31.12.2024	31.12.2025
A		B	1	2
Valoarea bunurilor din domeniul public al statului aflate în administrare	156	137		
Valoarea bunurilor din domeniul public al statului aflate în concesiune	157	138		
Valoarea bunurilor din domeniul public al statului închiriate	158	139		
XI. Informații privind bunurile din proprietatea privată a statului supuse inventarierii în conf. cu preved.art.356 din OUG nr.57/2019, coroborate cu preved. HG nr. 1176/2024	Nr.rd. OMF nr.2036/2025	Nr. rd.	31.12.2024	31.12.2025
A		B	1	2
Valoarea contabilă netă a bunurilor 6)	159	140		

XII. Capital social vărsat	Nr.rd. OMF nr.2036 /2025	Nr. rd.	31.12.2024		31.12.2025	
			Suma (lei)	% 7)	Suma (lei)	% 7)
			Col.1	Col.2	Col.3	Col.4
A		B				
Capital social vărsat (ct. 1012) 7), (rd. 142 + 145 + 149 + 150 + 151 + 152)	160	141	6.952.486	X	6.952.486	X
- deținut de instituții publice, (rd. 143+144)	161	142				
- deținut de instituții publice de subord. centrală	162	143				
- deținut de instituții publice de subord. locală	163	144				
- deținut de societățile cu capital de stat, din care:	164	145				
- cu capital integral de stat	165	146				
- cu capital majoritar de stat	166	147				
- cu capital minoritar de stat	167	148				
- deținut de regii autonome	168	149				
- deținut de societăți cu capital privat	169	150	95.520	1,37	95.520	1,37
- deținut de persoane fizice	170	151	6.856.966	98,63	6.856.966	98,63
- deținut de alte entități	171	152				
			Sume (lei)			
A		B	2024		2025	
XIII. Dividende/vărsăminte convenite bugetului de stat sau local, de repartizat din profitul exercițiului financiar de către companiile naționale, societățile naționale, societățile și regiile autonome, din care:						
- către instituții publice centrale;	172	153				
- către instituții publice locale;	173	154				
- către alți acționari la care statul/unitățile administrativ teritoriale/instituțiile publice dețin direct/indirect acțiuni sau participații indiferent de ponderea acestora.	174	155				
	175	156				
			Sume (lei)			
A		B	2024		2025	
XIV. Dividende/vărsăminte convenite bugetului de stat sau local și virate în perioada de raportare din profitul reportat al companiilor naționale, societăților naționale, societăților și al regiilor autonome, din care:						
- dividende/vărsăminte din profitul exercițiului financiar al anului precedent, din care virate:	176	157				
- către instituții publice centrale	177	158				
- către instituții publice locale	178	159				
- către alți acționari la care statul/ unitățile administrativ teritoriale /instituțiile publice dețin direct/indirect acțiuni sau participații indiferent de ponderea acestora.	179	160				
- dividende/vărsăminte din profitul exercițiilor financiare anterioare anului precedent, din care virate:	180	161				
- către instituții publice centrale	181	162				
	182	163				

- către instituții publice locale	183	164		
- către alți acționari la care statul/ unitățile administrativ teritoriale /instituțiile publice dețin direct/indirect acțiuni sau participații indiferent de ponderea acestora	184	165		
XV. Dividende distribuite acționarilor/ asociatilor din profitul reportat	Nr.rd. OMF nr.2036 / 2025	Nr. rd.	Sume (lei)	
A		B	2024	2025
Dividende distribuite acționarilor/ asociatilor în perioada de raportare din profitul reportat	185	165a (312)		
XVI. Repartizări interimare de dividende potrivit Legii nr. 163/2018	Nr.rd. OMF nr.2036 / 2025	Nr. rd.	Sume (lei)	
A		B	2024	2025
- dividendele interimare repartizate 8)	186	165b (315)		
XVII. Creanțe preluate prin cesionare de la persoane juridice *****)	Nr.rd. OMF nr.2036 / 2025	Nr. rd.	Sume (lei)	
A		B	31.12.2024	31.12.2025
Creanțe preluate prin cesionare de la persoane juridice (la valoarea nominală), din care:	187	166		
- creanțe preluate prin cesionare de la persoane juridice afiliate	188	167		
Creanțe preluate prin cesionare de la persoane juridice (la cost de achiziție), din care:	189	168		
- creanțe preluate prin cesionare de la persoane juridice afiliate	190	169		
XVIII. Venituri obținute din activități agricole *****)	Nr.rd. OMF nr.2036 / 2025	Nr. rd.	Sume (lei)	
A		B	31.12.2024	31.12.2025
Venituri obținute din activități agricole	191	170	225.086	2.283.213
XIX. Cheltuieli privind calamitățile și alte evenimente similare (ct. 6587), din care:	192	170a (322)		
- inundații	193	170b (323)		
- secetă	194	170c (324)		
- alunecări de teren	195	170d (325)		

REPREZENTANTUL LEGAL (ADMINISTRATORUL SAU PERSOANA CARE
ARE OBLIGAȚIA GESTIONĂRII ENTITĂȚII),

INTOCMIT,

Numele si prenumele

POPESCU VLAD ANDREI

Semnatura

Numele si prenumele

CRISTEA MARIUS

Calitatea

11-DIRECTOR ECONOMIC

Semnatura

Nr.de inregistrare in organismul profesional:

Formular
VALIDAT

*) Subvenții pentru stimularea ocupării forței de muncă (transferuri de la bugetul de stat către angajator) – reprezintă sumele acordate angajatorilor pentru plata absolvenților instituțiilor de învățământ, stimularea șomerilor care se încadrează în muncă înainte de expirarea perioadei de șomaj, stimularea angajatorilor care încadrează în muncă pe perioadă nedeterminată șomeri în vârstă de peste 45 ani, șomeri întreținători unici de familie sau șomeri care în termen de 3 ani de la data angajării îndeplinesc condițiile pentru a solicita pensia anticipată parțială sau de acordare a pensiei pentru limita de vârstă, ori pentru alte situații prevăzute prin legislația în vigoare privind sistemul asigurărilor pentru șomaj și stimularea ocupării forței de muncă.

**) Se va completa cu cheltuielile efectuate pentru activitatea de cercetare-dezvoltare, respectiv cercetarea fundamentală, cercetarea aplicativă, dezvoltarea tehnologică și inovarea, stabilite potrivit prevederilor Ordonanței Guvernului nr. 57/2002 privind cercetarea științifică și dezvoltarea tehnologică, aprobată cu modificări și completări prin Legea nr. 324/2003, cu modificările și completările ulterioare.

***) Se va completa cu cheltuielile efectuate pentru activitatea de inovare. La completarea rândurilor corespunzătoare capitolului VI și VII sunt avute în vedere prevederile Regulamentului de punere în aplicare (UE) 2020/1197 al Comisiei din 30 iulie 2020 de stabilire a specificațiilor tehnice și a modalităților în temeiul Regulamentului (UE) 2019/2152 al Parlamentului European și al Consiliului privind statisticile europene de întreprindere și de abrogare a 10 acte juridice în domeniul statisticilor de întreprindere, publicat în Jurnalul Oficial al Uniunii Europene, seria L, nr. 271 din 18 august 2020. Prin acest Regulament a fost abrogat Regulamentul de punere în aplicare (UE) nr. 995/2012 al Comisiei din 26 octombrie 2012 de stabilire a normelor de punere în aplicare a Deciziei nr. 1.608/2003/CE a Parlamentului European și a Consiliului privind producția și dezvoltarea statisticilor comunitare în domeniul științei și al tehnologiei.

*****) În categoria operatorilor economici nu se cuprind entitățile care intra în sfera de reglementare contabilă a Bancii Naționale a României, respectiv a Autorității de Supraveghere Financiară, societățile reclasificate în sectorul administrației publice și instituțiile fără scop lucrativ în serviciul gospodăriilor populației.

*****) Pentru creanțele preluate prin cesionare de la persoane juridice se vor completa atât valoarea nominală a acestora, cât și costul lor de achiziție.

Pentru statutul de 'persoane juridice afiliate' se vor avea în vedere prevederile art. 7 pct. 26 lit. c) și d) din Legea nr.227/2015 privind Codul fiscal, cu modificările și completările ulterioare.

*****) Conform art. 11 din Regulamentul Delegat (UE) nr. 639/2014 al Comisiei din 11 martie 2014 de completare a Regulamentului (UE) nr. 1307/2013 al Parlamentului European și al Consiliului de stabilire a unor norme privind plățile directe acordate fermierilor prin scheme de sprijin în cadrul politicii agricole comune și de modificare a anexei X la regulamentul menționat, '(1) ... veniturile obținute din activitățile agricole sunt veniturile care au fost obținute de un fermier din activitatea sa agricolă în sensul articolului 4 alineatul (1) litera (c) din regulamentul menționat (R (UE) 1307/2013), în cadrul exploatației sale, inclusiv sprijinul din partea Uniunii din Fondul european de garantare agricolă (FEGA) și din Fondul european agricol pentru dezvoltare rurală (FEADR), precum și orice ajutor național acordat pentru activități agricole, cu excepția plăților directe naționale complementare în temeiul articolelor 18 și 19 din Regulamentul (UE) nr. 1307/2013.

Veniturile obținute din prelucrarea produselor agricole în sensul articolului 4 alineatul (1) litera (d) din Regulamentul (UE) nr. 1307/2013 ale exploatației sunt considerate venituri din activități agricole cu condiția ca produsele prelucrate să rămână proprietatea fermierului și ca o astfel de prelucrare să aibă ca rezultat un produs agricol în sensul articolului 4 alineatul (1) litera (d) din Regulamentul (UE) nr. 1307/2013.

Orice alte venituri sunt considerate venituri din activități neagricole.

(2) În sensul alineatului (1), 'venituri' înseamnă veniturile brute, înaintea deducerii costurilor și impozitelor aferente. ...!

- 1) Se vor include chiriile plătite pentru terenuri ocupate (culturi agricole, pășuni, fânețe etc.) și aferente spațiilor comerciale (terase etc.) aparținând proprietarilor privați sau unor unități ale administrației publice, inclusiv chiriile pentru folosirea luciului de apă în scop recreativ sau în alte scopuri (pescuit etc.).
- 2) Valoarea înscrisă la rândul 'datorii cu entități afiliate nerezidente (din ct.451)', din care: NU se calculează prin însumarea valorilor de la rândurile „cu scadența inițială mai mare de un an” și 'datorii comerciale cu entitățile afiliate nerezidente indiferent de scadență (din ct.451)'.
- 3) În categoria 'Alte datorii în legătură cu persoanele fizice și persoanele juridice, altele decât datoriile în legătură cu instituțiile publice (instituțiile statului)' nu se vor înscrie subvențiile aferente veniturilor existente în soldul contului 472.
- 4) Titluri de valoare care conferă drepturi de proprietate asupra societăților, care sunt negociabile și tranzacționate, potrivit legii.
- 5) Titluri de valoare care conferă drepturi de proprietate asupra societăților, care nu sunt tranzacționate.
- 6) Se va completa de către operatorii economici cărora le sunt incidente prevederile art. 356 din OUG nr. 57/2019 privind Codul administrativ, cu modificările și completările ulterioare, Ordinului ministrului finanțelor publice și al ministrului delegat pentru buget nr. 668/2014 pentru aprobarea Precizărilor privind întocmirea și actualizarea inventarului centralizat al bunurilor imobile proprietate privată a statului și a drepturilor reale supuse inventarierii, cu modificările și completările ulterioare, coroborat cu art. 4 alin. (2) lit. b) din HG nr. 1176/2024 privind aprobarea Normelor tehnice pentru întocmirea și actualizarea inventarului bunurilor din domeniul public al statului și ale inventarului bunurilor imobile din domeniul privat al statului
- 7) La secțiunea 'XII Capital social vărsat', cf. OMF 2036/ 2025, la rd. 161 - 171 (cf.OMF nr.2036/ 2025) în col. 2 și col. 4 entitățile vor înscrie procentul corespunzător capitalului social deținut în totalul capitalului social vărsat înscris la rd. 160 (cf.OMF nr.2036/ 2025).
- 8) La acest rând se cuprind dividendele repartizate potrivit Legii nr. 163/2018 pentru modificarea și completarea Legii contabilității nr. 82/1991, modificarea și completarea Legii societăților nr. 31/1990, precum și modificarea Legii nr. 1/2005 privind organizarea și funcționarea cooperativilor.
- 9)-10) Se completează de către unitățile fără personalitate juridică din România care aparțin unor persoane juridice cu sediul în UE și sediile permanente din România care aparțin unor persoane juridice cu sediul în UE, din categoria entităților constitutive prevăzute la art. 18 alin. (10) din Legea nr. 431/2023 privind asigurarea unui nivel minim global de impozitare a grupurilor de întreprinderi multinaționale și a grupurilor naționale de mari dimensiuni, cu modificările și completările ulterioare.

SITUATIA ACTIVEI IMOBILIZATE
la data de 31.12.2025

Cod 40

- lei -

Elemente de imobilizari	Nr. rd.	Valori brute				
		Sold initial	Cresteri 1)	Reduceri 2)		Sold final (col.5=1+2-3)
				Total	Din care: dezmembrari si casari	
A	B	1	2	3	4	5
I.Imobilizari necorporale						
1.Cheltuieli de constituire	01				X	
2.Cheltuieli de dezvoltare	02	707.590			X	707.590
3.Concesiuni,brevete, licente, marci comerciale, drepturi si active similare si alte imobilizari necorporale	03	83.666	5.068.155		X	5.151.821
4.Fond comercial	04				X	
5.Active necorporale de explorare si evaluare a resurselor minerale	05				X	
6.Avansuri acordate pentru imobilizari necorporale	06				X	
TOTAL (rd. 01 la 06)	07	791.256	5.068.155		X	5.859.411
II.Imobilizari corporale						
1.Terenuri și amenajări de terenuri	08	2.229.965			X	2.229.965
2.Constructii	09	5.239.214				5.239.214
3.Instalatii tehnice si masini	10	18.446.071	744.486	951.562		18.238.995
4.Alte instalatii , utilaje si mobilier	11	426.154	76.295			502.449
5.Investitii imobiliare	12					
6.Imobilizari corporale in curs de executie	13	768.751	877.333			1.646.084
7.Investitii imobiliare in curs de executie	14					
8.Active corporale de explorare si evaluare a resurselor minerale	15					
9.Active biologice productive	16					
10.Avansuri acordate pentru imobilizari corporale	17	186.566	44.349	44.349		186.566
TOTAL (rd. 08 la 17)	18	27.296.721	1.742.463	995.911		28.043.273
III.Imobilizari financiare	19	5.591.316	2.026.174		X	7.617.490
ACTIVE IMOBILIZATE - TOTAL (rd.07+18+19)	20	33.679.293	8.836.792	995.911		41.520.174

1) se cuprind și creșterile rezultate din reevaluare sau alte operațiuni care presupun debitarea conturilor de active imobilizate la reduceri
2) se cuprind și reducerile rezultate din reevaluare sau alte operațiuni care presupun creditarea conturilor de active imobilizate

SITUATIA AMORTIZARII ACTIVELOR IMOBILIZATE

- lei -

Elemente de imobilizari	Nr. rd.	Sold initial	Amortizare in cursul anului 1)	Reducerea/eliminarea în cursul anului a valorii amortizării 2)	Amortizare la sfarsitul anului (col.9=6+7-8)
A	B	6	7	8	9
I.Imobilizari necorporale					
1.Cheltuieli de constituire	21				
2.Cheltuieli de dezvoltare	22				
3.Concesiuni,brevete, licente, marci comerciale, drepturi si active similare si alte imobilizari necorporale	23	43.732	1.273.462		1.317.194
4.Fond comercial	24				
5.Active necorporale de explorare si evaluare a resurselor minerale	25				
TOTAL (rd.21 la 25)	26	43.732	1.273.462		1.317.194
II.Imobilizari corporale					
1.Amenajari de terenuri	27				
2.Constructii	28	703.146	306.928		1.010.074
3.Instalatii tehnice si masini	29	4.878.778	2.336.710	577.930	6.637.558
4.Alte instalatii ,utilaje si mobilier	30	326.887	54.982		381.869
5.Investitii imobiliare	31				
6.Active corporale de explorare si evaluare a resurselor minerale	32				
7.Active biologice productive	33				
TOTAL (rd.27 la 33)	34	5.908.811	2.698.620	577.930	8.029.501
AMORTIZARI - TOTAL (rd.26 +34)	35	5.952.543	3.972.082	577.930	9.346.695

1) se cuprind și creșterile rezultate din reevaluare sau alte operațiuni care presupun creditarea conturilor aferente amortizării activelor imobilizate la

Reducerea/eliminarea în cursul anului a valorii amortizării

2) se cuprind și reducerile rezultate din reevaluare sau alte operațiuni care presupun debitarea conturilor aferente amortizării activelor imobilizate

SITUATIA AJUSTARILOR PENTRU DEPRECIERE

- lei -

Elemente de imobilizari	Nr. rd.	Sold initial	Ajustari constituite in cursul anului	Ajustari reluate la venituri	Sold final (col. 13=10+11-12)
A	B	10	11	12	13
I.Imobilizari necorporale					
1.Cheltuieli de dezvoltare	36				
2.Concesiuni,brevete, licente, marci comerciale, drepturi si active similare si alte imobilizari necorporale	37				
3.Active necorporale de explorare si evaluare a resurselor minerale	38				
4.Avansuri acordate pentru imobilizari necorporale	39				
TOTAL (rd.36 la 39)	40				
II.Imobilizari corporale					
1.Terenuri și amenajări de terenuri	41				
2.Constructii	42				
3.Instalatii tehnice si masini	43				
4.Alte instalatii, utilaje si mobilier	44				
5.Investitii imobiliare	45				
6.Investitii corporale in curs de executie	46				
7.Investitii imobiliare in curs de executie	47				
8.Active corporale de explorare si evaluare a resurselor minerale	48				
9.Active biologice productive	49				
10.Avansuri acordate pentru imobilizări corporale	50				
TOTAL (rd. 41 la 50)	51				
III.Imobilizari financiare					
AJUSTARI PENTRU DEPRECIERE - TOTAL (rd.40+51+52)	53				


REPREZENTANTUL LEGAL (ADMINISTRATORUL SAU PERSOANA CARE ARE OBLIGAȚIA GESTIONĂRII ENTITĂȚII),

INTOCMIT,

Numele si prenumele

POPESCU VLAD ANDREI

Semnătura



Numele si prenumele

CRISTEA MARIUS


Calitatea

11--DIRECTOR ECONOMIC

Semnătura

Nr.de inregistrare in organismul profesional:

Formular
VALIDAT



Solduri / Rulaje de preluat din balanta contabila in formularele F10 si F20 col.2 (an curent)

Atentie ! Selectati mai întâi tipul entității (mari si mijlocii/ mici/ micro) !

Nr.cr.	Cont	Suma	
1	Alege cont		-
			+

NOROFERT SA
Str. Șerban Petrescu nr. 20, Parter
camera 1 și 2, sector 1, București
J40/4222/2000, CUI 12972762



SC NOROFERT SA
SITUATII FINANCIARE pentru anul incheiat la 31.12.2025
In conformitate cu Ordinul Ministrului Finantelor Publice nr. 1802/2014

INFORMATII DESPRE SOCIETATE

Norofert S.A. („Societatea”) produce îngrășăminte și inputuri agricole care sunt disponibile pe piață sub 3 mărci diferite - Norofert Organics, inputuri pentru agricultură ecologică (culturi mari), Karisma, inputuri pentru agricultură convențională (culturi mari) și Norofert Fito, îngrășăminte și fitosanitare pentru grădinărit și fermieri mici.

PRINCIPII, POLITICI SI METODE CONTABILE

Aceste situatii financiare sunt responsabilitatea conducerii Societatii si au fost intocmite in conformitate cu cerintele normelor de contabilitate din Romania, si anume Legea contabilitatii nr. 82/1991, republicata si Ordinul Ministrului Finantelor Publice („OMF”) nr. 1802/2014, cu modificarile ulterioare.

Ordinul 1802/2014 a intrat in vigoare incepand cu 1 ianuarie 2015 si inlocuieste Ordinul 3055/2009. Ca urmare, situatiile financiare aferente anului 2023 au fost pregatite in conformitate cu acesta. In scopul asigurarii comparabilitatii informatiilor cuprinse in situatiile financiare anuale, informatiile raportate in coloana corespunzatoare exercitiului financiar precedent celui de raportare au fost determinate avand in vedere planul general de conturi cuprins in OMF 1802/2014 cu modificarile ulterioare precum si necesitatea raportarii unor indicatori comparabili ca semnificatie cu cei raportati in coloana corespunzatoare exercitiului financiar de raportare.

Prezentele reglementari transpun partial prevederile Directivei 2013/34/UE a Parlamentului European si a Consiliului privind situatiile financiare anuale, situatiile financiare consolidate si rapoartele conexe ale anumitor tipuri de intreprinderi, de modificare a Directivei 2006/43/CE a Parlamentului European si a Consiliului si de abrogare a Directivelor 78/660/CEE si 83/349/CEE ale Consiliului, publicata in Jurnalul Oficial al Uniunii Europene nr. L 182 din data de 29 iunie 2013.

OMF nr. 1802/2014 cu modificarile ulterioare este armonizat cu Directivele Europene IV si VII si difera de Standardele Internationale de Raportare Financiara. Ca urmare, aceste situatii financiare nu sunt in concordanta cu Standardele Internationale de Raportare Financiara.

Situatiile financiare au fost intocmite in conformitate cu prevederile reglementarilor contabile in vigoare, ale Legii contabilitatii nr. 82/1991, republicata, cu modificarile si completările ulterioare, ale O.M.F.P. nr. 1802/2014 pentru aprobarea reglementarilor contabile privind situatiile financiare anuale individuale și situatiile financiare anuale consolidate, cu modificarile si completările ulterioare.

Situatiile financiare prezinta o imagine fidela a pozitiei financiare, performantei, modificarilor capitalului propriu

Societatea face parte din categoria entitatilor mici, deoarece in conformitate cu Ordinul MFP nr 1802/2014 pentru aprobarea Reglementarilor contabile privind Situatiile financiare anuale consolidate, publicat in MO, Partea I, nr 963/30.12.2014, modificat prin Ordinul MFP nr 4164/2024, privind gruparea societatilor comerciale in functie de anumite criterii de marime, societatea NOROFERT SA, nu depaseste criteriile de marime atat pentru anul 2024, cat si pentru anul 2025. Valorile pentru 2024 sunt urmatoarele:

- Total active: 83.045.962 ron
- Cifra de afaceri: 36.336.336 ron
- Numar mediu de salariati pe parcursul exercitiului financiar 2025: 36

Situatiile financiare sunt proprii si nu apartin unui grup.
Inregistrările contabile pe baza carora au fost întocmite aceste situatii financiare sunt efectuate in lei (RON) la cost istoric, cu exceptia situatiilor in care a fost utilizata valoarea justa, conform politicilor contabile ale Societatii si conform OMF 1802/2014 cu modificarile ulterioare

Situatiile financiare au fost întocmite in conformitate cu prevederile reglementarilor contabile in vigoare, ale Legii contabilitatii nr. 82/1991, republicata, cu modificarile si completările ulterioare, ale O.M.F.P. nr. 1802/2014 pentru aprobarea reglementarilor contabile privind situatiile financiare anuale individuale și situatiile financiare anuale consolidate, cu modificarile si completările ulterioare.

Situatiile financiare prezinta o imagine fidela a pozitiei financiare, performantei, modificarilor capitalului propriu.

Principii contabile:

Principiile contabile pe baza carora s-a efectuat evaluarea posturilor cuprinse in situatiile financiare ale anului 2025 sunt urmatoarele:

Principiul continuitatii activitatii

Societatea isi va continua in mod normal functionarea intr-un viitor previzibil fara a intra in imposibilitatea continuarii activitatii sau fara reducerea semnificativa a acesteia.

Principiul permanentei metodelor:

Au fost aplicate aceleasi regului, metode, norme, privind evaluarea, înregistrarea si prezentarea în contabilitate a elementelor patrimoniale, asigurand comparabilitatea în timp a informatiilor contabile.

Principiul prudentei:

S-a tinut seama de toate ajustarile de valoarea datorate depreciilor in valorizarea activelor si de toate obligatiile si de pierderile potentiale care au luat nastere in cursul exercitiului financiar încheiat sau pe parcursul unui exercitiu anterior.

Principiul independentei exercitiului:

Au fost luate in considerare toate veniturile si cheltuielile exercitiului, fara sa se tina seama de data incasarii sau efectuarii platii.

Principiul evaluarii separate a elementelor de activ si pasiv

In vederea stabilirii valorii totale corespunzatoare unei pozitii din bilant s-a determinat separat valoarea fiecariu element individual de activ sau pasiv.

Principiul intangibilitatii

Bilantul de deschidere al exercitiului corespunde cu bilantul de inchidere a exercitiului precedent.

Principiul necompensarii

Valorile elementelor ce reprezinta active nu au fost compensate cu valorile elementelor ce reprezinta pasive, respectiv venituri cu cheltuieli, cu exceptia compensarilor între active si pasive admise de Standardele Internationale de Contabilitate

Moneda de prezentare: situatiile financiare sunt in RON.

La 31 decembrie 2025 principalele cursuri oficiale de schimb utilizate au fost: 1EUR 5.0985; 1USD: 4.3417.

Tratamente contabile aplicate

Principalele tratamente contabile adoptate in întocmirea situatiilor financiare sunt prezentate mai jos:

Imobilizarile corporale

Imobilizarile corporale sunt prezentate la costul lor initial, mai putin amortizarea cumulata si pierderile cumulate de depreciere.

Costul initial al imobilizarilor corporale este mai mare de 2,500 lei (conform legislatiei romane) si include pretul de cumparare si alte costuri direct atribuite punerii in stare de functionare a activului.

Amortizarea este calculata conform metodei liniare pe parcursul duratei de viata utile.

Actiunile imobilizate de natura obiectelor de inventar, sunt trecute pe cheltuieli in momentul achizitionarii si nu sunt incluse in valoarea contabila a imobilizarilor corporale.

Creante:

Conturile de clienti si alte creante sunt evidentiata in bilant la valoarea lor recuperabila (respectiv valoarea provizioanelor constituite pentru clienti incerti, precum si valoarea sumelor considerate irecuperabile, s-au scazut din totalul conturilor de clienti si alte creante).

Casa si conturi la banci:

Pentru situatia fluxurilor de numerar, numerarul si echivalentul acestuia cuprinde numerar in casa, depozite la vedere la banci, investitii la instrumente de piata monetara, linii de credit si imprumuturi nete in cont curent (overdraft).

Datorii:

Obligatiile comerciale sunt inregistrate la cost, reprezentant valoarea obligatiei ce va fi platita in viitor pentru bunurile si serviciile primite, indiferent daca au fost sau nu facturate catre Societate.

Imprumuturi:

Imprumuturile pe termen scurt si lung sunt inregistrate initial la suma primita, net de costurile aferente obtinerii imprumuturilor.

Provizioane:

Provizioanele sunt recunoscute atunci cand Societatea are o obligatie curenta (legala sau implicita), generate de un eveniment anterior, care genereaza o iesire de resurse pentru onorarea obligatiei, iar datoria poate fi estimata in mod credibil.

Provizioanele sunt revizuite la data fiecarui bilant si ajustate, pentru a reflecta cea mai buna estimare curenta in aceasta privinta. In cazul in care pentru stingerea unei obligatii nu mai este probabila o iesire de resurse, provizionul trebuie anulat si reluat pe venituri.

La data de 31.12.2025 societatea a inregistrat provizioane pentru concedii de odihna, valoare de 85.411 lei.

Rezultatul reportat

Profitul contabil ramas dupa repartizarea cotei de rezerva legala, in limita a 20% din capitalul social, se preia in cadrul rezultatului reportat la inceputul exercitiului financiar urmat celui in care se intocmesc situatiile financiare anuale, de unde urmeaza a fi repartizat pe celelalte destinatii legale.

Evidentierea in contabilitate a destinatiilor profitului contabil se efectueaza in anul urmat, dupa Adunarea Generala a Asociatilor, care va aproba repartizarea profitului. Asupra inregistrarii efectuate cu privire la repartizarea profitului nu se poate reveni.

Impozite si taxe:

Societatea inregistreaza impozit pe profit curent in conformitate cu legislatia romana in vigoare, la data situatiilor financiare.

Venituri:

Veniturile se refera la bunurile vandute si la serviciile prestate. Veniturile din vanzarile de bunuri sunt recunoscute in contabilitate in momentul in care Societatea a transferat cumparatorului principalele riscuri si beneficii asociate detinetii bunurilor.

Veniturile din prestarile de servicii se inregistreaza in contabilitate pe masura efectuarii acestora, in baza termenilor contractuali.

Cifra de afaceri:

Cifra de afaceri reprezinta sumele facturate si de facturat, nete de TVA si rabaturi comerciale, pentru bunurile livrate si servicii prestate tertilor.

Cheltuielile de exploatare:

Cheltuielile de exploatare sunt recunoscute in perioada la care se refera.

Erori contabile si schimbari de politici contabile

Corectarea erorilor contabile semnificative aferente exercitiilor financiare precedente nu determina modificarea situatiilor financiare ale acestor exercitii. In cazul erorilor aferente exercitiilor financiare precedente, corectarea acestora nu presupune ajustarea informatiilor comparative prezentate in situatiile financiare.

Orice impart asupra informatiilor comparative referitoare la pozitia financiara si performanta financiara, respectiv modificarea pozitiei financiare, este prezentat in notele explicative si ajustat in rezultatul reportat in timpul anului.

Efectele modificarii politicilor contabile aferente exercitiului financiar curent se contabilizeaza pe seama conturilor de venituri si cheltuieli ale perioadei. Efectele modificarii politicilor contabile aferente exercitiilor financiare precedente se inregistreaza pe seama rezultatului reportat.

BILANT
la data de 31.12.2025

Nr. crt.	Nr. rd.	01.01.2024	31.12.2025
A ACTIVE IMOBILIZATE			
I IMOBILIZARI NECORPORALE			
1 Cheltuieli de constituire (ct 201 - 2801)	1	-	-
2 Cheltuieli de dezvoltare (ct 203 - 2803 - 2903)	2	707.590	707.586
3 Concesiuni, brevete, licente, marci comerciale, drepturi si active similare si alte imobilizari necorporale (ct 205 + 208 - 2805 - 2808 - 2905 - 2908)	3	39.934	3.834.631
4 Fond comercial (ct 2071 - 2807)	4		
5 Active necorporale de explorare si evaluare a resurselor minerale (206 - 2806 - 2906)	5		
6 Avansuri (ct 4094)	6		
TOTAL (rd. 01 la 06)	7	747.524	4.542.217
II IMOBILIZARI CORPORALE			
1 Terenuri si constructii (ct 211 + 212 - 2811 - 2812 - 2911 - 2912)	8	6.766.033	6.459.106
2 Instalatii tehnice si masini (ct 213 + 223 - 2813 - 2913)	9	13.567.293	11.601.437
3 Alte instalatii, utilaje si mobilier (ct 214 + 224 - 2814 - 2914)	10	99.265	120.578
4 Investitii imobiliare (ct 215 - 2815 - 2915)	11		
5 Imobilizari corporale in curs de executie (ct 231 - 2931)	12	768.752	1.646.085
6 Investitii imobiliare in curs de executie (ct 235 - 2935)	13		
7 Active corporale de explorare si evaluare a resurselor minerale (ct 216 - 2816 - 2916)	14		
8 Active biologice productive (ct 217 + 227 - 2817 - 2917)	15		
9 Avansuri (ct 4093)	16	186.567	186.566
TOTAL (rd. 08 la 16)	17	21.387.910	20.013.772
III IMOBILIZARI FINANCIARE			
1 Actiuni detinute la filiale (ct 261 - 2961)	18	4.761.806	4.761.806
2 Imprumuturi acordate entitatilor din grup (ct 2671 + 2672 - 2964)	19		
3 Actiunile detinute la entitatile asociate si la entitatile controlate in comun (ct 262 + 263 - 2962)	20		
4 Imprumuturi acordate entitatilor asociate si entitatilor controlate in comun (ct 2673 + 2674 - 2965)	21		
5 Alte titluri imobilizate (ct 265 + 266 - 2963)	22	-	
6 Alte imprumuturi (ct 2675* + 2676* + 2677 + 2678* + 2679* - 2966* - 2968*)	23	829.510	2.855.684
TOTAL (rd. 18 la 23)	24	5.591.316	7.617.490
ACTIVE IMOBILIZATE - TOTAL (rd. 07+17+24)	25	27.726.750	32.173.479
B ACTIVE CIRCULANTE			
I STOCURI			
1 Materii prime si materiale consumabile (ct 301 + 302 + 303 +/- 308 +321 + 322 + 323 + 328 + 351 + 358 + 381 +/- 388 - 391 - 392 - 3951 - 3958 - 398)	26	3.731.088	2.565.945
2 Productia in curs de executie (ct 331 + 332 +341 +/- 348* - 393 - 3941 - 3952)	27	2.401.542	1.745.225
3 Produse finite si marfuri (ct 327 + 345 + 346 + 347 +/- 348* + 354 + 356 + 357 + 361 + 326 +/- 368 + 371 +/- 378 - 3945 - 3946 - 3947 - 3953 - 3954 - 3955 - 3956 - 3957 - 396 - 397 - din ct 4428)	28	2.872.638	3.220.976
4 Avansuri (ct 4091)	29	2.614.608	3.701.900

TOTAL (rd. 26 la 29)	30	11.619.876	11.234.046
II CREANTE (sumele care urmeaza sa fie incasate dupa o perioada mai mare de un an trebuie prezentate separat pentru fiecare element)			
1 Creante comerciale (ct 2675* + 2676* + 2678* + 2679* - 2966* - 2968 + 4092 + 411 + 413 + 418 - 491)	31	24.791.640	25.968.662
2 Sume de incasat de la entitatile afiliate (ct 451** - 495*)	32	6.427.509	9.005.366
3 Sume de incasat de la entitatile asociate si entitatile controlate in comun (ct 453*** - 495*)	33	-	
4 Alte creante (ct 425 + 4282 + 431** + 437** + 4382 + 441** + 4424 + din ct 4428** + 444** + 445 + 446 ** + 447** + 4482 + 4582 + 4662 + 461 + 473** - 496 + 5187)	34	7.763.274	3.896.703
5 Capital subscris si neversat (ct 456 - 495*)	35	6	
TOTAL (rd. 31 la 35)	36	38.982.429	38.870.737
III INVESTITII PE TERMEN SCURT			
1 Actiuni detinute la entitatile afiliate (ct 501 - 591)	37	-	
2 Alte investitii pe termen scurt (ct 505 + 506 + 507 + din ct 508 - 595 - 596 - 598 + 5113 + 5114)	38	-	
TOTAL (rd. 37 + 38)	39	-	
IV CASA SI CONTURI LA BANCI (din ct 508 + ct 5112 + 512 + 531 + 532 + 541 + 542)	40	2.485.124	121.571
ACTIVE CIRCULANTE - TOTAL (rd. 30+36+39+40)	41	53.087.429	50.226.354
C CHELTUIELI IN AVANS (ct 471) (rd 43 + 44)	42	658.089	646.129
Sume de reluat intr-o perioada de pana la un an (din ct 471)	43	658.089	646.129
Sume de reluat intr-o perioada mai mare de un an (din ct 471)	44	-	
D DATORII: SUMELE CARE TREBUIE PLATITE INTR-O PERIOADA DE PANA LA UN AN			
1 Imprumuturi din emisiuni de obligatiuni, prezentandu-se separat imprumuturile din emisiunea de obligatiuni convertibile (ct 161 +1681 - 169)	45	11.990.089	0
2 Sume datorate institutiilor de credit (ct 1621 + 1622 + 1624 + 1625 + 1627 + 1682 + 5191 + 5192 + 5198)	46	10.952.483	16.215.712
3 Avansuri incasate in contul comenzilor (ct 419)	47	509.024	1.884.872
4 Datorii comerciale - furnizori (ct 401 + 404 + 408)	48	7.264.048	12.714.715
5 Efecte de comert de platit (ct 403 + 405)	49		
6 Sume datorate entitatilor din grup (ct 1661 + 1685 + 2691 + 451****)	50	116.726	339.896
7 Sume datorate entitatilor asociate si entitatilor controlate in comun (ct 1663 + 1686 + 2692 + 2693 + 453****)	51		
8 Alte datorii, inclusiv datoriile fiscale si datoriile privind asigurarile sociale pentru asigurarile sociale (ct 1623 + 1626 + 167 + 1687 + 2695 + 421 + 423 + 424 + 426 + 427 + 4281 + 431**** + 437**** + 4381 + 441**** + 4423 + 4428**** + 444**** + 446**** + 447**** + 4481 + 455 + 456**** + 457 + 4581 + 462 + 4661 + 473**** + 509 + 5186 + 5193 + 5194 + 5195 + 5196 + 5197)	52	3.014.975	4.565.409
TOTAL (rd. 45 la 52)	53	33.847.345	35.720.604
E ACTIVE CIRCULANTE NETE/DATORII CURENTE NETE) (rd. 41 + 43 - 53 - 70 - 73 - 76)	54	19.569.691	14.469.983
F TOTAL ACTIVE MINUS DATORII CURENTE (rd. 25 + 44 + 54)	55	47.296.441	46.643.463

G DATORII: SUMELE CARE TREBUIE PLATITE INTR-O**PERIOADA MAI MARE DE UN AN**

1 Imprumuturi din emisiuni de obligatiuni, prezentandu-se separat imprumuturile din emisiunea de obligatiuni convertibile (ct 161 + 1681 - 169)	56	6.950.300	6.950.300
2 Sume datorate institutiilor de credit (ct 1621 + 1622 + 1624 + 1625 + 1627 + 1682 + 5191 + 5192 + 5198)	57	14.654.740	12.215.458
3 Avansuri incasate in contul comenzilor (ct 419)	58		
4 Datorii comerciale - furnizori (ct 401 + 404 + 408)	59		
5 Efecte de comert de platit (ct 403 + 405)	60		
6 Sume datorate entitatilor din grup (ct 1661 + 1685 + 2691 + 451***)	61		
7 Sume datorate entitatilor asociate si entitatilor controlate in comun (ct 1663 + 1686 + 2692 + 2693 + 453***)	62		
8 Alte datorii, inclusiv datoriile fiscale si datoriile privind asigurarile sociale pentru asigurarile sociale (ct 1623 + 1626 + 167 + 1687 + 2695 + 421 + 423 + 424 + 426 + 427 + 4281 + 431*** + 437*** + 4381 + 441*** + 4423 + 4428*** + 444*** + 446*** + 447*** + 4481 + 455 + 456*** + 4581 + 462 + 4661 + 473*** + 509 + 5186 + 5193 + 5194 + 5195 + 5196 + 5197)	63	828.813	800.593
TOTAL (rd. 56 la 63)	64	22.433.853	19.966.351

H PROVIZIOANE

1 Provizioane pentru beneficiile angajatilor (ct 1515 + 1517)	65	-	
2 Provizioane pentru impozite (ct 1516)	66	-	
3 Alte provizioane (ct 1511 + 1512 + 1513 + 1514 + 1518)	67	92.337	92.337
TOTAL (rd. 65 la 67)	68	92.337	92.337

I VENITURI IN AVANS

1 Subventii pentru investitii (ct 475) (rd 70 + 71)	69	53.775	81.227
Sume de reluat intr-o perioada de pana la un an (din ct 475*)	70	53.775	81.227
Sume de reluat intr-o perioada mai mare de un an (din ct 475*)	71		
2 Venituri inregistrate in avans (ct 472) - total (rd 73 + 74), din care:	72	274.707	600.669
Sume de reluat intr-o perioada de pana la un an (ct 472*)	73	274.707	600.669
Sume de reluat intr-o perioada mai mare de un an (ct 472*)	74	-	
3 Venituri inregistrate in avans aferente activelor primite prin transfer de la clienti (ct 478) (rd 76 + 77)	75	-	
Sume de reluat intr-o perioada de pana la un an (din ct 478*)	76	-	
Sume de reluat intr-o perioada mai mare de un an (din ct 478*)	77	-	
Fond comercial negativ (ct 2075)	78	-	
TOTAL (rd. 69 + 72 + 75 + 78)	79	328.482	681.896

J CAPITAL SI REZERVE**I CAPITAL**

1 Capital subscris varsat (ct 1012)	80	6.952.486	6.952.486
2 Capital subscris nevarsat (ct 1011)	81	-	
3 Patrimoniul regiei (ct 1015)	82	-	
4 Patrimoniul institutelor nationale de cercetare-dezvoltare (ct 1018)	83	-	
5 Alte elemente de capitaluri proprii (ct 1031)	84	-	
TOTAL (rd. 80 +81 + 82 + 83 + 84)	85	6.952.486	6.952.486
II PRIME DE CAPITAL (ct 104)	86	14.719.163	14.719.163
III REZERVE DIN REEVALUARE (ct 105)	87	-	-

IV REZERVE			
1 Rezerve legale (ct 1061)	88	1.390.497	1.390.497
2 Rezerve statutare sau contractuale (ct 1063)	89		
3 Alte rezerve (ct 1068)	90	8.240	8.240
TOTAL (rd. 88 la 90)	91	1.398.737	1.398.737
Actiuni proprii (ct 109)	92	-	
Castiguri legate de instrumentele de capitaluri proprii (ct 141)	93	-	
Pierderi legate de instrumentele de capitaluri proprii (ct 149)	94	-	
V PROFITUL SAU PIERDEREA REPORTATA (ct 117)			
- Sold C	95		891.879
- Sold D	96	1.166.627	
VI PROFITUL SAU PIERDEREA EXERCITIULUI FINANCIAR (ct 121)			
- Sold C	97	2.885.160	2.622.510
- Sold D	98		
Repartizarea profitului (ct 129)	99	18.667	0
CAPITALURI PROPRII - TOTAL (rd. 85+86+87+91-92+93-94+95-96+97-98-99)	100	24.770.252	26.584.775
Patrimoniul public (ct 1016)	101	-	
Patrimoniul privat (ct 1017)	102	-	
CAPITALURI - TOTAL (rd. 100+101+102)	103	24.770.252	26.584.775

CONTUL DE PROFIT SI PIERDERE

	31.12.2025		01.01.2024	31.12.2025
	Nr. crt.	Nr. rd.		
1 Cifra de afaceri neta (rd. 02 + 03 - 04 + 05 + 06)	1		41.933.085	36.336.336
Productia vanduta (ct 701 + 702 + 703 + 704 + 705 + 706 + 708)	2		19.105.861	26.305.773
Venituri din vanzarea marfurilor (ct 707)	3		23.205.797	10.742.165
Reduceri comerciale acordate (ct 709)	4		378.573	711.602
Venituri din dobanzi inregistrate de entitatile radiate din Registrul general si care mai au in derulare contracte de leasing (ct 766*)	5		-	-
Venituri din subventii de exploatare aferente cifrei de afaceri nete (ct 7411)	6		-	-
2 Venituri aferente costului productiei in curs de executie (ct 711 + 712)			-	-
- Sold C	7		3.467.423	-
- Sold D	8		-	670.996
3 Venituri din productia de mobilizari necorporale si corporale (ct 721 + 722)	9		-	-
4 Venituri din reevaluarea imobilizarilor corporale (ct 755)	10		-	-
5 Venituri din productia de investitii imobiliare (ct 725)	11		-	-
6 Venituri din subventii de exploatare (ct 7412 + 7413 + 7414 + 7415 + 7416 + 7417 + 7419)	12		952.642	248.650
7 Alte venituri din exploatare (ct 751 + 758 + 7815)	13		2.944.527	3.463.773
- din care, venituri din fondul comercial negativ (ct 7815)	14		-	-
- din care, venituri din subventii pentru investitii (ct 7584)	15		87.501	0
VENITURI DIN EXPLOATARE - TOTAL (rd. 01+07-08+09+10+11+12+13)	16		49.297.677	39.377.763
8 a) Cheltuieli cu materiile prime si materialele consumabile (ct 601 + 602)	17		7.105.953	6.350.810
Alte cheltuieli materiale (ct 603 + 604 + 606 + 608)	18		532.874	497.237
b) Alte cheltuieli externe (cu energie si apa) (ct 605)	19		200.279	564.707
c) Cheltuieli privind marfurile (ct 607)	20		20.722.477	9.879.013
Reduceri comerciale primite (ct 609)	21		575.238	933.857
9 Cheltuieli cu personalul (rd. 23+24)	22		4.570.970	3.991.937
a) Salarii si indemnizatii (ct 641 + 642 + 643 + 644)	23		4.459.847	3.891.604
b) Cheltuieli cu asigurarile si protectia sociala (ct 645)	24		111.123	100.333
10 a) Ajustari de valoare privind imobilizarile corporale si necorporale (rd. 26-27)	25		2.187.502	3.972.081
a. 1) Cheltuieli (ct 6811 + 6813 + 6817)	26		2.187.502	3.972.081
a. 2) Venituri (ct 7813)	27		-	-
b) Ajustari de valoare privind activele circulante (rd. 29-30)	28		141.602	-12.530
b. 1) Cheltuieli (ct 654 + 6814)	29		187.324	0
b. 2) Venituri (ct 754 + 7814)	30		45.722	12.530
11 Alte cheltuieli de exploatare (rd. 32 la 38)	31		7.827.910	7.850.957
11.1. Cheltuieli privind prestatiile externe (ct 611 + 613 + 614 + 615 + 618 + 621 + 622 + 623 + 624 + 625 + 626 + 627 + 628)	32		6.524.525	4.863.128
11.2. Cheltuieli cu redeventele, locatiile de gestiune si chirii (ct. 612), din care:	33		833.956	1.245.921

- cheltuieli cu redevențe (ct. 6121)	33a	193.190	682.324
- cheltuieli cu locațiile de gestiune (ct. 6122)	33b		
- cheltuieli cu chiriile (ct. 6123)	33c	640.766	563.597
11.3. Cheltuieli cu protecția mediului înconjurător (ct. 652)	33d	-	
- cheltuielile în relația cu entitățile afiliate	33e	-	
11.4. Cheltuieli din reevaluarea imobilizărilor corporale (ct. 655)	33f	-	
- cheltuielile în relația cu entitățile afiliate	33g	-	
11.5. Cheltuieli de consultanță (ct. 618), din care:	33h	55.006	746.705
- cheltuielile în relația cu entitățile afiliate	33i	-	
11.6. Cheltuieli cu alte impozite, taxe și vărsăminte asimilate; cheltuieli reprezentând transferuri și contribuții datorate în baza unor acte normative speciale (ct. 635 + 6586*)	33j	137.432	97.232
11.7. Cheltuieli cu protecția mediului înconjurător (ct. 652)	34	-	
11.8. Cheltuieli din reevaluarea imobilizărilor corporale (ct. 655)	35	-	
11.9. Cheltuieli privind calamitățile și alte evenimente similare (ct. 6587)	36	-	
11.10. Alte cheltuieli (ct. 651+ 6581+ 6582 + 6583 + 6584 + 6588)	37	276.991	897.971
Cheltuieli privind dobanzile de refinanțare înregistrate de entități radiate din Registrul general și care mai au în derulare contracte de leasing (ct. 666*)	38	-	
12 Ajustări privind provizioanele (rd. 40-41)	39	-8.472	598.923
- Cheltuieli (ct. 6812)	40		
- Venituri (ct. 7812)	41	8.472	598.923
CHELTUIELI DE EXPLOATARE - TOTAL (rd. 17 la 20-21+22+25+28+31+39)	42	42.705.857	32.759.278
PROFITUL SAU PIERDEREA DIN EXPLOATARE			
- Profit (rd. 16 - 42)	43	6.591.820	6.618.485
- Pierdere (rd. 42 - 16)	44	-	
13 Venituri din interese de participare (ct. 7611+7612+7613)	45	-	
- din care, veniturile obținute de la entitățile afiliate	46		
14 Venituri din dobânzi (ct. 766)	47	870	20.013
- din care, veniturile obținute de la entități afiliate	48	-	
15 Venituri din subvenții de exploatare pentru dobânda datorată (ct. 7418)	49	-	
16 Alte venituri financiare (ct. 7615 + 762 + 764 + 765 + 767 + 768)	50	64.515	28.356
- din care, venituri din imobilizări financiare (ct. 7615)	51	-	
VENITURI FINANCIARE - TOTAL (rd. 45+47+49 + 50)	52	65.385	48.369
17 Ajustări de valoare privind imobilizările financiare și investițiile deținute ca active circulante (rd. 54-55)	53	-	
- Cheltuieli (ct. 686)	54	-	
- Venituri (ct. 786)	55	-	
18 Cheltuieli privind dobanzile (ct. 666*)	56	3.297.524	3.245.321
- din care, cheltuieli în relație cu entități afiliate	57		
Alte cheltuieli financiare (ct. 663 + 664 + 665 + 667 + 668)	58	114.979	175.829
CHELTUIELI FINANCIARE - TOTAL (rd. 53+56+58)	59	3.412.503	3.421.150
PROFITUL SAU PIERDEREA FINANCIAR(A)			
- Profit (rd. 52-59)	60	-	
- Pierdere (rd. 59-52)	61	3.347.118	3.372.781
VENITURI TOTALE (rd. 16 + 52)	62	49.363.062	39.426.132
CHELTUIELI TOTALE (rd. 42 + 59)	63	46.118.360	36.180.428
19 PROFITUL SAU PIERDEREA BRUT(A)			

- Profit (rd. 62 - 63)	64	3.244.702	3.245.704
- Pierdere (rd. 63 - 62)	65		
20 IMPOZITUL PE PROFIT (ct 691)	66	359.542	623.194
21 Cheltuieli cu impozitul pe profit rezultat din decontările în cadrul grupului fiscal în domeniul impozitului pe profit (ct.694)	66a	-	-
22 Venituri din impozitul pe profit rezultat din decontările în cadrul grupului fiscal în domeniul impozitului pe profit (ct.794)	66b		
23 Impozitul specific unor activități (ct. 695)	67		
24 PROFITUL SAU PIERDEREA NET(A) A PERIOADEI DE RAPORTARE	68		
- Profit (rd. 64 - 66 - 67)	69	2.885.160	2.622.510
- Pierdere (rd. 65 + 66 + 67) (rd. 66 + 67 - 64)	70		

SITUATIA FLUXURILOR DE NUMERAR		31 decembrie 2024	31 decembrie 2025
Activități operaționale:			
(Pierdere)/Profitul net(ă)		2.885.157	2.622.510
Ajustări pentru reconcilierea rezultatului net cu numerarul net utilizat în activitățile operaționale:			
Ajustarea valorii imobilizărilor corporale și necorporale (amortizare și ajustare de valoare)		2.187.502	3.972.081
Remunerare acționari (acțiuni)			
Venituri din dobânzi		(870)	(20.013)
Cheltuieli cu dobânzile		3.297.525	3.245.321
Impozit pe profit		359.542	623.194
Profit din vânzarea imobilizărilor corporale		(74.790)	(75.220)
Ajustare de valoare clienți		(138.885)	586.393
Ajustare de valoare rezultată în urma litigiilor		0	0
Diferența de curs netă pe disponibil		(127.045)	123.275
Creșterea/(descreșterea) numerarului din exploatare înainte de modificările capitalului circulant		8.388.135	11.077.541
Modificări ale capitalului circulant:			
(Creștere)/Descreștere în soldurile de creanțe comerciale și alte creanțe		(11.059.068)	(2.488.915)
(Creștere)/Descreștere în soldurile de stocuri		1.076.607	385.830
Creștere/(Descreștere) în soldurile de datorii comerciale și alte datorii		7.784.382	7.270.962
Flux de numerar net generat de activitățile operaționale		6.190.059	16.245.418
Fluxuri de numerar din activități de exploatare:			
Flux de numerar net generate din activități operaționale			
Dobânzi încasate		870	0
Dobânzi plătite		(3.300.168)	(3.225.308)
Impozit pe profit plătit		(719.084)	0
Flux de numerar net generat de activități de exploatare		2.171.677	13.020.110
Fluxuri de numerar din activități de investiții:			
Plata în numerar pentru achiziționare imobilizări		(8.536.995)	(6.731.450)
Achiziții de titluri de participatie		(299.770)	0
Încasări din vânzarea imobilizărilor		84.400	414.034
Flux de numerar net utilizat pentru activități de investiții		(8.752.365)	(6.317.416)
Fluxuri de numerar din activități de finanțare:			
(Scăderea)/creșterea netă a datoriilor bancare		5816.862	(9.289.417)
(Scăderea)/creșterea netă a datoriilor de leasing		3.222.364	0
(Scăderea)/creșterea netă a datoriilor în cadrul Grupului		(360.654)	223.170
(Scăderea)/creșterea netă a garanțiilor oprite de la clienți			
Creșterea capitalului social prin aport în numerar			

Dividende	0	
Flux de numerar net generat de activități de finanțare	8.678.571	(9.066.247)
Fluxuri de numerar – total	2.097.883	(2.363.553)
Modificările numerarului și echivalentelor de numerar		
Numerar și echivalente de numerar la începutul perioadei	387.242	2.485.124
Numerar și echivalente de numerar la sfârșitul perioadei	2.485.124	121.571

SITUATIA MODIFICARILOR CAPITALULUI PROPRIU

31.12.2025

Element de capital propriu	sold la 31.12.2024	Cresteri	Reduceri	sold 31.12.2025
Capital subscris	6,952,486			6,952,486
Patrimoniul regiei	-			-
Patrimoniul public	-			-
Alte elemente de capitaluri proprii	-			-
Beneficii acordate angajaților sub forma instrumentelor de capitaluri proprii	-			-
Prime de capital	14,719,163			14,719,163
Rezerve din reevaluare				
Rezerve legale	1.390.497			1.390.497
Rezerve statutare sau contractuale	-			-
Rezerve reprezentand surplusul realizat din rezerve din reevaluare	-			-
Alte rezerve	8.240			8.240
Actiuni proprii	-			-
Castiguri legate de instrumente de capitaluri proprii	-			-
Pierderi legate de instrumente de capitaluri proprii	-			-
Rezultatul reportat reprezentand profitul nerepartizat sau pierderea neacoperita	(1.453.543)	2.866.493		(1.412.950)
Rezultatul reportat provenit din adoptarea pentru prima data a IAS, mai puțin IAS 29	-			
Rezultatul reportat provenit din modificările politicilor contabile	-			
Rezultatul reportat provenit din corectarea erorilor contabile	286.916		807.986	(521.070)
Rezultatul reportat reprezentând surplusul realizat din rezerve din reevaluare	-			
Rezultatul reportat provenit din trecerea la aplicarea Reglementarilor contabile conforme cu Directiva a IV-a comunitatilor Economice Europene	-			
Profitul sau pierderea exercitiului financiar	2.885.160			2.622.510
Repartizarea profitului	18.667			
TOTAL	24.770.251			26.584.776

Nota 1

**ACTIVE
IMOBILIZATE**

**a) Imobilizari
corporale**

	sold la 31.12.2024	Cresteri	Reduceri	sold 31.12.2025
Terenuri si amenajari de terenuri	2.229.965			2.229.965
Constructii	5.239.214			5.239.214
Instalatii tehnice si masini	18.446.071	744.486	951.562	18.238.995
Alte instalatii, utilaje si mobilier	426.154	76.295		502.449
Imobilizari corporale in curs	768.751	877.333		1.646.084
Avansuri pentru imobilizari corporale	186.566	44.349	44.349	186.566
Total	27.296.721	1.742.463	955.911	28.043.273

AMORTIZARE	sold la 31.12.2024	Amortizarea anului	Reduceri	sold 31.12.2025
Amenajari de terenuri	-			
Constructii	703.146	306.928		1.010.074
Instalatii tehnice si masini	4.878.778	2.336.710	577.930	6.637.558
Alte instalatii, utilaje si mobilier	326.887	54.982		381.869
Investitii imobiliare				
Active corporale de explorare si evaluare a resurselor minerale				
Active biologice productive				
Total	5.908.811	2.698.620	577.930	8.029.501

Valoare contabila neta **21.387.910** **20.013.772**

Nota 2: PROVIZIOANE PENTRU RISCURI SI CHELTUIELI

In anul 2025 Societatea a constituit urmatoarele provizioane :

Denumirea provizionului	Sold la inceputul exercitiului financiar	Cresteri		Sold la sfarsitul exercitiului financiar
			Descresteri	
Provizioane pentru concedii de odihna neefectuate	85.411			85.411
Provizioane debitori diversi	876.345	598.923		1.475.268
Provizioane pentru litigii	6,926			6.926

Nota 3: REPARTIZAREA PROFITULUI

La sfarsitul anului 2025 societatea a inregistrat un profit net in valoare de 2.622.510 ron. Acesta va fi repartizat ulterior prin decizie AGA.

Nota 4: ANALIZA REZULTATULUI DIN EXPLOATARE

Denumirea Indicatorului	Exercitiul precedent	Exercitiul curent
0	1	2
1. Cifra de afaceri neta	41.933.085	36.336.336
2. Venituri aferente costului productiei in curs de executie	3.467.423	670.996
3. Cheltuielile activitatii de baza	42.705.857	32.759.278
4. Cheltuielile activitatilor auxiliare		
5. Cheltuielile indirecte de productie		
6. Rezultatul brut aferent cifrei de afaceri	2.694.651	2.906.062
7. Alte venituri din exploatare	3.897.169	3.712.423
8. Rezultat din exploatare	6.591.820	6.618.485

Nota 5: SITUATIA CREANTELOR SI DATORIILOR**CREANTE****sold la 31.12.2025**

Avansuri catre furnizorii de servicii	930.974
Cienti si conturi asimilate	32.786.253
Ajustari de depreciere creante - clienti	(2.685.387)
TVA neexigibila	110.464
TVA de recuperat	333.204
Alte creante fata de bugetul statului	708.903
Alte creante cu personalul	226.935
Creante fata de societatile din cadrul grupului	3.942.188
Debitori diversi si alte creante	3.572.671
Ajustari pentru deprecierea debitorilor diversi	(1.475.268)
Creante privind capitalul subscris si nevarsat	
Subventii pentru investitii	419.799
Total	38.870.737ss

CREANTE**sold la 31.12.2024**

Avansuri catre furnizorii de servicii	968.435
Cienti si conturi asimilate	30.577.872
Ajustari pentru depreciere creante	(2.697.917)
TVA neexigibila	56.721
TVA de recuperat	-
Alte creante fata de bugetul statului	19.103
Alte creante in legatura cu personalul	1.917.644
Creante fata de societatile din cadrul grupului	6.427.509
Debitori diversi si alte creante	2.015.034
Ajustari pentru deprecierea debitorilor diversi	(876.345)
Creante privind capitalul subscris si nevarsat	
Alte sume cu caracter de subventii	574.373
Total	38.982.429

DATORII**sold la****sub 1 an peste 1 an**

	31.12.2025		
Împrumuturi din emisiunea de obligațiuni, prezentându-se separat împrumuturile din emisiunea de obligațiuni convertibile	6.950.300		6.950.300
Sume datorate instituțiilor de credit **	29.664.299	16.648.248	13.016.051
Avansuri încasate în contul comenzilor	1.884.872	1.884.872	
Datorii comerciale - furnizori	16.365.826	16.365.826	
Efecte de comerț de plătit			
Sume datorate entităților afiliate			
Sume datorate entităților de care compania este legată în virtutea intereselor de participare			
Sume datorate acționarilor	1.010.000	1.010.000	
Alte datorii, inclusiv datoriile fiscale și datoriile privind asigurările sociale	188.342	188.342	
	55.686.955	36.097.288	19.966.351

DATORII	sold la		
	31.12.2024	sub 1 an	peste 1 an
1. Împrumuturi din emisiunea de obligațiuni, prezentându-se separat împrumuturile din emisiunea de obligațiuni convertibile	18.940.389	11.990.089	6.950.300
2. Sume datorate instituțiilor de credit *	25.607.223	10.952.483	14.654.740
3. Avansuri încasate în contul comenzilor	509.024	509.024	
4. Datorii comerciale - furnizori	7.264.048	7.264.048	
5. Efecte de comerț de plătit			
6. Sume datorate entităților afiliate	116.726	116.726	
7. Sume datorate entităților de care compania este legată în virtutea intereselor de participare			
8. Alte datorii, inclusiv datoriile fiscale și datoriile privind asigurările sociale	3.843.788	3.014.975	828.813
	56.281.198	33.847.345	22.433.853

*In decursul anului 2021, in baza Hotararii A.G.E.A. nr. 1/03.12.2019 si a Deciziei Consiliului de Administratie nr. 1/15.01.2020, Societatea a emis un numar de 115,000 obligatiuni corporative, negarantate, neconvertibile, denuminate in RON, cu o valoare nominala individuala de 100 RON si o valoarea nominala totala de 11,500,000 RON. Scadenta finala a obligatiunilor fiind de 5 ani de la data emisiunii, in Ianuarie 2025.

Rata Cupon (Rata de Dobanda) reprezinta o rata fixa a dobanzii, de 8.5% pe an, cupoanele fiind platibile semestrial in baza registrului detinatorilor de obligatiuni, acesta reprezinta evidenta detinatorilor de obligatiuni pastrat in format electronic de catre Depozitarul Central in baza contractului incheiat de Societate cu Depozitarul Central. La data intocmirii acestor situatii financiare s-au rambursat integral.

La sfarsitul anului 2024 societatea NOROFERT a emis un numar de 69.503 obligatiuni cu valoarea nominala

de 100 lei, rezultand o valoare totala a imprumutului obligatar de 6.950.300 lei cu scadenta in Decembrie 2029.

Rata Cupon (Rata de Dobanda) reprezinta o rata fixa a dobanzii, de 10% pe an, cupoanele fiind platibile semestrial in baza registrului detinatorilor de obligatiuni, acesta reprezinta evidenta detinatorilor de obligatiuni pastrat in format electronic de catre Depozitarul Central in baza contractului incheiat de Societate cu Depozitarul Central.

Alte finantari pe termen lung sunt aferente leasingurilor operationale contractate de companie pentru achizitia de masini utilizate de catre agentii de vanzari si angajatii care ocupa functii de conducere.

** In ceea ce priveste sumele datorate institutiilor de credit, acestea sunt detaliate astfel:

1) Linie de credit contractata de la Exim Bank in valoare totala de 2,900,000 RON. Soldul la 31 decembrie 2025 este de 2.878.712 RON. Aceasta linie de credit este acordata prin programul IMM INVEST, si este garantata cu ipoteca mobiliara asupra creantelor rezultate din contractele comerciale incheiate de Norofert cu partenerii sai, si cu ipoteca legala asupra soldurilor tuturor conturilor deschise de Norofert SA la Exim Bank;

2) Linie de credit contractata de la Exim Bank in valoare totala de 2,100,000 RON, sold la 31 decembrie 2025 in cuantum de 1.511.785 RON. Aceasta linie de credit este acordata prin programul IMM INVEST, si este garantata cu ipoteca mobiliara asupra stocului de marfa, materii prime, ambalaje, produse finite, precum si cu ipoteca legala asupra soldurilor tuturor conturilor deschise de Norofert SA la Exim Bank;

3) Credit pentru investitii contractat de la Exim Bank in valoare totala de 3,680,000 RON, sold la 31 decembrie 2025 in cuantum de 673.353 RON. Acest credit a fost contractat in anul 2021 pentru achizitia activelor situate in localitatea Zimnicea, Judetul Teleorman. Garantia constituita in favoarea Exim Bank este alcatuita din ipoteca de rang I asupra activelor achizitionate, ipoteca mobiliara asupra 23 utilaje agricole, precum si ipoteca mobiliara asupra tuturor conturilor deschise de Norofert SA la Exim Bank;

4) Credit pentru investitii contractat de la Exim Bank in valoare totala de 1,300,000 RON, sold la 31 decembrie 2025 in cuantum de 243.662 RON. Acest credit a fost contractat pentru achizitia de echipamente aferente liniei de productie ingrasaminte, si este garantat cu ipoteca mobiliara asupra echipamentelor finantate;

5) Credit pentru investitii contractat de la Exim Bank in valoare totala de 763,200 EURO (utilizat pentru achizitia fabricii din Filipestii de Padure, jud Prahova). Aceast credit este garantat cu ipoteca mobiliara de rang 1 asupra imobilului finantat. Soldul la data de 31.12.2025 este de 414.408 EURO;

6) Linie credit revolving pentru capital de lucru, contractata de la Exim Bank in valoare totala de 3,000,000 RON. Aceasta linie este garantata cu ipoteca mobiliara asupra stocului de marfa, materii prime, ambalaje si produse finite, ipoteca mobiliara asupra creantelor provenite din contractele comerciale, precum si cu ipoteca mobiliara asupra conturilor deschise la Exim Bank. Soldul la 31.12.2025 este in valoare 2.700.000 RON;

7) Credit pentru finantarea capitalului de lucru de la Exim Bank in valoare totala de 7,000,000 RON. Suma utilizata la 31.12.2025. este in cuantum de 5.234.370 lei. Acest credit este garantat cu ipoteca mobiliara de prim rang asupra unui depozit de cash colateral , in suma de 700,000 ron, constituit la Exim Bank, precum si cu ipoteca legala asupra soldurilor conturilor deschise la Exim Bank.

8) Credit pentru investitii de la Intesa SanPaolo Bank in valoare totala de 7,000,000 RON. Suma utilizata la data de 31.12.2025 este in cuantum de 7.000.000 ron. Acest credit este garantat cu ipoteca mobiliara de prim rang asupra unui depozit de cash colateral , in suma de 2.000,000 ron

9) Credit IMM Invest Plus de la CEC Bank pentru capital de lucru. Soldul la data de 31.12.2025 fiind de 3.037.075 lei.s

Nota 6: SITUATIE NUMERAR SI ECHIVALENTE DE NUMERAR

Casa si conturi la banci	sold la 1 ianuarie 2025	sold la 31 decembrie 2025
Cecuri de incasat	-	-
Conturi la banci in lei	350.167	61.160
Conturi la banci in valuta	938	431
Numerar in casa	126.136	45.337
Avansuri de trezorerie		
Depozite pentru mai putin de 3 luni	2.000.000	0
Sume in curs de decontare	7.869	8.003
Total	2.485.124	114.931

Conform legislatiei in vigoare la data de 31.12.2025, suma din casierie nu poate depasi 50.000 lei. Societatea Norofert SA are deschise casierii la fiecare punct de lucru (Zimnicea, Filipesti, Bucuresti), cu urmatoarele solduri la data de 31.12.2025:

Casierie Bucuresti – 6.282 lei
 Casierie Filipesti – 3.021 lei
 Casierie Zimniea - 36.034 lei

Nota 7: CHELTUIELI SI VENITURI IN AVANS

2025		Termen de lichiditate	
<i>Cheltuieli in avans</i>	sold la 31 decembrie 2025	sub 1 an	peste 1 an
	646.129	646.129	-
Total	646.129	646.129	-

2024		Termen de lichiditate	
<i>Cheltuieli in avans</i>	sold la 31 decembrie 2024	sub 1 an	peste 1 an
	658.089	658.089	-
Total	658.089	658.089	-

2025		Termen de lichiditate	
Venituri in avans	sold la 31 decembrie 2025	sub 1 an	peste 1 an
Subventii pentru investitii	81.227	81.227	
Venituri inregistrate in avans	600.689	600.669	
Total	681.896	681.896	

2025s		Termen de lichiditate	
Venituri in avans	sold la 31 decembrie 2024	sub 1 an	peste 1 an
Subventii pentru investitii	53.775	53.775	
Venituri inregistrate in avans	274.707	274.707	
Total	328.482	328.482	

Nota 8: CAPITALURI

Valoarea capitalului subscris la 31 decembrie 2025 este 6,952,486 lei reprezentând 17,381,215 parti sociale. Toate partile sociale sunt comune, au fost subscrise și sunt plătite integral la 31 decembrie 2025. Toate partile sociale au același drept de vot și au o valoare nominală de 0.4 lei/parte sociala.

	Număr de parti sociale la 1 ianuarie 2025	Valoare parti sociale	Număr de parti sociale la 31 decembrie 2025 *		Procentaj %
Vlad Andrei POPESCU	6,280.175	2,512,070	5,997.222	2,398.889	34.50%
Ileana POPESCU	2,423.141	969.256			
Marius-Marian ALEXE	2,117.999	847.200	2,133.835	853.534	12.28%
Alti investitori / free-float	6,559.900	2,623.960	9,250.158	3,700.063	53,22%
Total	17,381,215	6,952,486		6,952,486	100%

Nota 9: INFORMATII PRIVIND SALARIATII, ADMINSTRATORII SI DIRECTORII

Conform Hotararii AGA din 23.06.2021 s-a aprobat ca începând cu 29.06.2021, pentru un mandat de 4 ani, componenta consiliului de administrație, format din 3 membri, respectiv Popescu Vlad-Andrei, Alexe Marius Marian și Cristescu Alexandru-Victor.

Numărul efectiv de salariați la 31 decembrie 2023 si decembrie 2024 a fost după cum urmează

	Exercitiul încheiat la 31 decembrie 2024	Exercitiul încheiat la 31 decembrie 2025
Personal management	3	4
Personal administrativ	16	9
Personal vanzari	13	10
Personal marketing	1	1
Personal financiar	3	3
Personal logistica	6	6
Total personal	42	33

	Exercitiul încheiat la 31 decembrie 2024	Exercitiul încheiat la 31 decembrie 2025
Total cheltuieli cu salariile	4.459.847	3.891.604
Total cheltuieli cu asigurările sociale	111.123	100.333
Total	4.570.970	3.991.937

Nota 10: CALCULUL PRINCIPALILOR INDICATORI ECONOMICI

Indicatori de lichiditate:

Indicatorul lichiditatii curente	-	-	-	-	-	-
Active curente (Indicatorul capitalului circulant)	=	50.226.354	=	1,41		
Datorii curente		35.720.604				
Indicatorul lichiditatii imediate	-	-	-	-	-	-
Active curente - Stocuri (Indicatorul test acid)	=	38.992.308	=	1.09		
Datorii curente		35.720.604				

Indicatori de risc:

- - - - -

Indicatorul gradului de indatorare	-	=	-		
$\frac{\text{Capital imprumutat}}{\text{Capital propriu}}$	X	100	=	$\frac{19.966.351}{26.584.775}$	X 100 = 75.10

Indicatori de activitate

Viteza de rotatie a activelor imobilizate

$\frac{\text{Cifra de afaceri}}{\text{Active imobilizate}}$	=	$\frac{36.336.336}{32.173.479}$	=	1.13
---	---	---------------------------------	---	------

Viteza de rotatie a activelor totale

$\frac{\text{Cifra de afaceri}}{\text{Total active}}$	=	$\frac{36.336.336}{82.399.833}$	=	0.44
---	---	---------------------------------	---	------

Indicatori de profitabilitate

Rentabilitatea capitalului angajat

$\frac{\text{Profit inaintea platii dobanzii si impozitului pe profit}}{\text{Capital angajat}}$	=	$\frac{6.491.025}{46.551.126}$	=	0.44
--	---	--------------------------------	---	------

Marja bruta din vanzari

$\frac{\text{Profitul brut din vanzari}}{\text{Cifra de afaceri}}$	X	100	=	$\frac{6.618.485}{36.336.336}$	X 100 = 18.21
--	---	-----	---	--------------------------------	---------------

NOTA 12: STOCURI

Denumire	sold la 31.12.2024	sold la 31.12.2025
Materii prime si materiale	3.626.369	2.508.865
Materii prime si materiale aflate la terti	-	
Produce in curs de executie	2.380.114	1.736.692
Produce in curs de executie aflate la terti	-	
Semifabricate	21.429	8.533
Produce finite	1.417.214	791.041
Produce agricole	119.551	133.660
Produce finite aflate la terti		
Marfuri	1.421.800	2.383.899
Marfuri aflate la terti		
Animale si pasari		
Alte stocuri	143.078	95.440
Seminte si materiale de plantat		
Avansuri pentru stocuri	2.614.608	3.701.900
Diferente de pret la produse		(2.480)
Ajustare pentru deprecierea stocurilor	(123.504)	(123.504)
Total	11.620.659	11.234.045

NOTA 13: STRUCTURA CIFREI DE AFACERE

In perioada ianuarie - decembrie 2025, Societatea a realizat o cifra de afaceri de 36.336.336 lei.

Produsele sunt vandute integral pe teritoriul Romaniei catre fermieri mijlocii si mari, inclusiv cooperative agricole.

Structura cifrei de afaceri pe activitati este prezentata mai jos:

Cifra de afaceri	sold la 31 decembrie 2024	sold la 31 decembrie 2025
Venituri din vânzarea produselor finite	18.767.723	23.607.735
Venituri din vânzarea produselor agricole	225.086	2.283.213
Venituri din vanzarea semifabricatelor		675
Venituri din vânzarea produselor reziduale	507	125
Venituri din servicii prestate	70.961	400.727
Venituri din vânzarea mărfurilor	23.205.797	10.742.165
Venituri din activități diverse	41.584	13.298
Reduceri comerciale acordate	(378.573)	(711.602)
Total	41.933.085	36.336.336

NOTA 14: ALTE INFORMAȚII

14.1 Informații privind relațiile și tranzacțiile (creanțe/datorii, vânzări/achiziții de bunuri/servicii) entității cu filiale, entități asociate sau cu alte entități în care se dețin titluri de participare strategice

Sunt considerate parti afiliate acele parti care au prin proprietate, prin drepturi contractuale, prin relatii familiale sau de alt fel, abilitatea de a controla direct sau indirect sau de a influenta in mod semnificativ cealalta parte. Partile afiliate includ, de asemenea, persoanele care sunt principalii actionari, conducerea și membrii consiliului de administratie și membrii familiilor acestora.

In conformitate cu legislatia fiscala, evaluarea fiscala a unei tranzactii realizate cu partile afiliate/legate are la baza conceptul de pret de piata aferent respectivei tranzactii. In baza acestui concept, preturile de transfer trebuie sa fie ajustate astfel incat sa reflecte preturile de piata care ar fi fost stabilite intre entitati intre care nu exista o relatie de afiliere și care actioneaza independent, pe baza "conditiilor normale de piata".

In anul 2025 s-au inregistrat urmatoarele tranzactii cu persoanele juridice afiliate:

Solduri cu Norofert Fitofarma	31,12,2024	31,12,2025
Datorii		0
Creante		0
Imprumuturi		0

Tranzactii cu Norofert Fitofarma	Pentru perioada ianuarie - decembrie 2024	Pentru perioada ianuarie - decembrie 2025
Venituri		0
Cheltuieli	0	0

Solduri cu Norofert Agri	31,12,2024	31,12,2025
Datorii		0
Creante		0
Imprumuturi	1.409	1.409

Tranzactii cu Norofert Agri	Pentru perioada ianuarie - decembrie 2024	Pentru perioada ianuarie - decembrie 2025
Venituri		0
Cheltuieli		0

Solduri cu Norofert USA	31,12,2024	31,12,2025
Datorii		245.116
Creante	36.439	2.610.033
Imprumuturi	324.855	

Tranzactii cu Norofert USA	Pentru perioada ianuarie - decembrie 2024	Pentru perioada ianuarie - decembrie 2025
-----------------------------------	--	--

Venituri		2.451.006
Cheltuieli		0

Solduri cu Norofert AG LLC	31,12,2023	31,12,2024
Datorii		0
Creante	367.696	367.696
Imprumuturi	484.724	542.413

Tranzactii cu Norofert AG LLC	Pentru perioada ianuarie - decembrie 2024	Pentru perioada ianuarie - decembrie 2025
Venituri		122.588
Cheltuieli		0

Solduri cu Norofert DO BRASIL LTDA	31,12,2024	31,12,2025
Datorii		0
Creante		0
Imprumuturi	199.025	348.462

Tranzactii cu Norofert DO BRASIL LTDA	Pentru perioada ianuarie - decembrie 2024	Pentru perioada ianuarie - decembrie 2025
Venituri		0
Cheltuieli		0

Solduri cu AGROPROD CEV	31,12,2024	31,12,2025
Datorii	116.726	94.779
Creante	3.780.988	2.085.448
Imprumuturi	705.514	2.639.786

Tranzactii cu AGROPROD CEV	Pentru perioada ianuarie - decembrie 2024	Pentru perioada ianuarie - decembrie 2025
Venituri	511.682	266.876
Cheltuieli		-

Total conform valorilor prezentate mai sus		
Datorii	116.726	339.895
Creante	4.185.123	5.063.177
Imprumuturi	1.715.118	3.532.070
Venituri	511.682	2.840.470
Cheltuieli		-

14.2 Alte informatii

Cheltuieli de audit

Auditorul situatiilor financiare individuale a fost CONTEXPERT AUDIT & ADVISOR SRL.

Onorariul pentru serviciile de audit asupra situatiilor financiare individuale aferente anului incheiat la 31 decembrie 2025 au fost conform contract.

Litigii

Societatea este implicata intr-un numar de 4 litigii ce au ca obiect executarea debitorilor pentru sumele neincasate la scadentele contractuale. Toate creantele care fac obiectul acestor litigii au fost ajustate corespunzator. Creanta aferenta litigiului cu Bio Consulting Center Delta SRL a fost vanduta urmand a fi incasata in cursul anului 2026.

Impozitarea

Sistemul de impozitare din România este într-o fază de consolidare și armonizare cu legislația europeană. In acest sens încă există interpretări diferite ale legislației fiscale. În anumite situații, autoritățile fiscale pot trata în mod diferit anumite aspecte, procedând la calcularea unor impozite și taxe suplimentare și a dobânzilor și penalităților de întârziere aferente.

Conform legislatiei fiscale in vigoare, pe parcursul anului 2025, pentru neachitarea la termen de catre contribuabili a obligatiilor fiscale, s-au perceput dobanzi si penalitati de intarziere.

Astfel, nivelul dobanzilor de intarziere a fost de 0,02% pe zi, iar nivelul penalitatilor de intarzierea fost de 0,01% pe zi pentru fiecare zi de intarziere. In cazul stabilirii penalității de nedeclarare care este de 0,08 pe zi, nu se vor mai calcula penalitățile de întârziere.

In plus, Guvernul Romaniei detine un numar de agentii autorizate sa efectueze auditul (controlul) societatilor care opereaza pe teritoriul Romaniei. Aceste controale sunt similare auditorilor fiscale din alte tari, si pot acoperi nu numai aspecte fiscale dar si alte aspecte legale si regulatorii care prezinta interes pentru aceste agentii. În România, exercițiul fiscal rămâne deschis pentru verificare fiscală timp de 5 ani. Conducerea Societății consideră că obligațiile fiscale incluse în aceste situații financiare sunt adecvate.

Preturi de transfer

In conformitate cu legislatia fiscala relevanta, evaluarea fiscala a unei tranzactii realizate cu partile afiliate are la baza conceptul de pret de piata aferent respectivei tranzactii. In baza acestui concept, preturile de transfer trebuie sa fie ajustate astfel incat sa reflecte preturile de piata care ar fi fost stabilite intre entitati intre care nu exista o relatie de afiliere si care actioneaza independent, pe baza „conditiilor normale de piata”.

Este probabil ca verificari ale preturilor de transfer sa fie realizate in viitor de catre autoritatile fiscale, pentru a determina daca respectivele preturi respecta principiul „conditiilor normale de piata” si ca baza impozabila a contribuabilului roman nu este distorsionata.

Pentru tranzactiile care pot face obiectul controalelor privind preturile de transfer societatea nu a intocmit dosare ale preturilor de transfer.

EVENIMENTE ULTERIOARE

Chiar daca societatea Norofert SA nu are relatii comerciale cu Ucraina, Belarus sau Rusia consideram ca razboiul din Ucraina a avut impact in economiile europene si mondiale prin cresterea inflatiei. Acest impact poate duce la revizuirea unor estimari privind activitatea comerciala si poate afecta volumele de tranzactionare, fluxurile de numerar si profitabilitate societatii.

Cu toate acestea, la data acestor situatii financiare societatea continua sa-si indeplineasca obligatiile pe masura ce ajung la scadenta si, prin urmare, continua sa aplice baza de pregatire a continuitatii activitatii. De asemenea conducerea nu are cunostinta de evenimente sau alti factori care ar putea afecta semnificativ veniturile sau lichiditatile societatii, altele decat cele mentionate.

Aceste situatii financiare au fost semnate si aprobate la data 23.03.2026, de catre:

PRESEDINTE CONSILIU DE ADMINISTRATIE

POPESCU VLAD ANDREI



RAPORTUL AUDITORULUI INDEPENDENT

Către Acționarii,

NOROFERT S.A.

Opinie

1. Am auditat situațiile financiare ale Societății Norofert S.A. („Societatea”), cu sediul social în București, Str. Lt. Av. Șerban Petrescu, Nr. 20, Parter, Cam. 1 și 2, Sectorul 1, identificată prin codul unic de înregistrare fiscală 12972762, care cuprind bilanțul la data de 31 decembrie 2025 și contul de profit și pierdere, situația modificărilor capitalurilor proprii și situația fluxurilor de trezorerie aferente exercițiului încheiat la această dată, precum și un sumar al politicilor contabile semnificative și notele explicative.
2. Situațiile financiare la 31 decembrie 2025 se identifică astfel:
 - Activ net / Total capitaluri proprii: 26.584.775 RON
 - Profit net al exercițiului financiar: 2.622.510 RON
3. În opinia noastră, situațiile financiare anexate prezintă fidel, sub toate aspectele semnificative, poziția financiară a Societății la data de 31 decembrie 2025, și performanța sa financiară și fluxurile sale de trezorerie aferente exercițiului încheiat la data respectivă, în conformitate Ordinul Ministrului Finanțelor Publice nr. 1802/2014 cu modificările ulterioare („Ordinul 1802/2014”).

Baza pentru opinie

4. Am desfășurat auditul nostru în conformitate cu Standardele Internaționale de Audit (“ISA”) și Legea nr. 162/2017 („Legea”). Responsabilitățile noastre în baza acestor standarde sunt descrise detaliat în secțiunea “Responsabilitățile auditorului într-un audit al situațiilor financiare” din raportul nostru. Suntem independenți față de Societate, conform Codului Etic al Profesioniștilor Contabili emis de Consiliul pentru Standarde Internaționale de Etică pentru Contabili (codul IESBA), conform cerințelor etice care sunt relevante pentru auditul situațiilor financiare în România, inclusiv Legea, și ne-am îndeplinit responsabilitățile etice conform acestor cerințe și conform Codului IESBA. Credem că probele de audit pe care le-am obținut sunt suficiente și adecvate pentru a furniza o bază pentru opinia noastră.

Aspectele cheie de audit

5. Aspectele cheie de audit sunt acele aspecte care, în baza raționamentului nostru profesional, au avut cea mai mare importanță pentru auditul situațiilor financiare din perioada curentă. Aceste aspecte au fost abordate în contextul auditului situațiilor financiare în ansamblu și în formarea opiniei noastre asupra acestora și nu oferim o opinie separată cu privire la aceste aspecte.

Natura ariei de interes	Cum a abordat auditul nostru aspectul cheie de audit
Recunoașterea ajustărilor de valoare corespunzătoare soldurilor de creanțe	
<p>Facem referire la nota 5 din situațiile financiare care prezintă un sold de creanțe de la clienți la 31 decembrie 2025 în suma de 38.870.737 RON și un provizion de depreciere creanțe în suma de 2.685.387 RON. Societatea activează în industria agricolă și o particularitate a acestei industrii o reprezintă creditul client pe care Societatea îl acorda clienților finali, termenele uzuale de plată fiind între 270 și 360 de zile. Pentru anumiți clienți, Societatea oferă amânări de plată a facturilor scadente.</p> <p>Având în vedere specificul acestei industrii și istoricul Societății, noi am identificat procesul de monitorizare, calcul și înregistrare a ajustărilor de valoare aferent creanțelor ca fiind un aspect cheie de audit, cu scopul de a stabili dacă Societatea respectă și îndeplinește condițiile de recunoaștere a ajustărilor de valoare pentru creanțe în conformitate cu Ordinul Ministerului de Finanțe Publice 1802/2014 și politicile interne.</p>	<p>Pentru a adresa acest aspect cheie de audit, noi am efectuat mai multe proceduri de audit printre care:</p> <ul style="list-style-type: none"> → am discutat cu conducerea Societății și am analizat principiile și raționamentul care au stat la baza aplicării unei noi politici de calcul a ajustării de valoare a creanțelor; → am verificat concordanta tratamentului contabil folosit de Societate raportat la OMF 1802/2014, precum și acuratețea matematică a calculelor aferente efectuate și a înregistrărilor rezultate, atât pentru data de raportare 31 decembrie 2025, cât și pentru retratarea soldurilor de deschidere la 1 ianuarie 2022; → am testat prin teste de detaliu, informațiile care stau la baza calculului de ajustare a valorii creanțelor, respectiv vechimea creanțelor în sold; → am realizat teste de detaliu sub forma de confirmări pe baza unui eșantion selectat prin metode statistice, iar rezultatul acestui test l-am coroborat cu rezultatul aferent procedurii de testare a ajustării de valoare înregistrată de către Societate; → am verificat încasările ulterioare datei de referință a calculului de ajustări;
Recunoașterea veniturilor	
<p>Societatea realizează venituri în urma vânzării de mărfuri și produse finite către consumatori finali (fermieri), fitofarmacii sau prin intermediul mediului online. Societatea urmează un flux de vânzare ce include preluarea comenzilor de la client, analiza clientului, livrarea bunurilor și recunoașterea venitului odată ce bunurile au fost livrate și acceptate de către client. Așa cum apare și în nota 12 la situațiile financiare, Societatea a înregistrat pentru exercițiului încheiat la 31 decembrie 2025 o cifră de afaceri în suma de 36.336.336 RON.</p> <p>Având în vedere specificul tranzacțiilor precum și riscul asociat, noi am identificat contabilizarea veniturilor ca fiind un aspect cheie de audit cu scopul de a verifica ca Societatea respectă și îndeplinește condițiile de recunoaștere a veniturilor conform OMF1802, respectiv înregistrează venitul la valoarea lui corectă și în momentul când riscurile și obligațiile s-au transferat de la Societate către client.</p>	<p>Pentru a adresa acest aspect cheie de audit, noi am avut o abordare bazată pe înțelegerea fluxului de vânzări și a modalității de recunoaștere a veniturilor, testarea controalelor interne aferente, precum și un set de proceduri analitice și teste în detaliu a tranzacțiilor și documentelor aferente.</p> <p>Noi am efectuat următoarele proceduri de audit:</p> <ul style="list-style-type: none"> → Am discutat cu conducerea Societății, am analizat fluxul de vânzări și documentele aferente, inclusiv termenii contractuali, precum și principiile și raționamentul ce stau la baza recunoașterii veniturilor; → Am identificat și am testat un control cheie cu privire la recunoașterea veniturilor din vânzări; → Am testat pe baza de eșantion documentele aferente livrărilor, pentru a determina faptul că tranzacțiile înregistrate ca venituri în cursul perioadei de raportare s-au finalizat prin livrarea bunurilor; → Am testat documentele aferente veniturilor înregistrate, pentru a determina acuratețea înregistrării tranzacțiilor, determinate de cantitatea comandată de către client și de prețul agreed de comun acord de către cele două părți prin contracte (anexe) semnate de către reprezentanții companiilor implicate în procesul de vânzare; → Am realizat teste de detaliu sub forma de confirmări pentru un eșantion de clienți, prin intermediul cărora am solicitat și confirmarea tranzacțiilor înregistrate în perioada de raportare; → Am realizat proceduri analitice asupra veniturilor din vânzări de mărfuri și produse finite înregistrate de companie în perioada auditată;

Alte aspecte

6. Incertitudinile determinate de războiul din Ucraina, de restricțiile impuse la nivel internațional Federației Ruse și criza energetică determină implicit existența unui risc referitor la posibilitatea unor evoluții imprevizibile cu privire la nivelul indicatorilor economico-financiar bugetari de Societate, respectiv reconsiderarea aspectelor care au stat la baza valorilor de inventar pentru activele Societății. Gestionarea situației financiare a Societății depinde de modul în care managementul abordează evenimentele și condițiile socio-economice viitoare prezentate în mediul de afaceri în care aceasta operează.
7. Situațiile financiare nu sunt menite să prezinte poziția financiară, rezultatul operațiilor și un set complet de note la situațiile financiare în conformitate cu reglementările și principiile contabile acceptate în țări și jurisdicții altele decât România. De aceea, situațiile financiare nu sunt întocmite pentru uzul persoanelor care nu cunosc reglementările contabile și legile din România inclusiv OMFP 1802/2014.

Alte informații – Raportul administratorilor

8. Administratorii sunt responsabili pentru întocmirea și prezentarea altor informații. Acele alte informații cuprind Raportul administratorilor, dar nu cuprind situațiile financiare și raportul auditorului cu privire la acestea.

Opinia noastră cu privire la situațiile financiare nu acoperă și aceste alte informații și cu excepția cazului în care se menționează explicit în raportul nostru, nu exprimăm nici un fel de concluzie de asigurare cu privire la acestea.

În legătură cu auditul situațiilor financiare pentru exercițiului încheiat la 31 decembrie 2025, responsabilitatea noastră este să citim acele alte informații și, în acest demers, să apreciem dacă acele alte informații sunt semnificativ inconsecvente cu situațiile financiare, sau cu cunoștințele pe care noi le-am obținut în timpul auditului, sau dacă ele par a fi denaturate semnificativ.

În ceea ce privește Raportul administratorilor, am citit și raportăm dacă acesta a fost întocmit, în toate aspectele semnificative, în conformitate cu Ordinul Ministrului Finanțelor Publice nr. 1802/2014 cu modificările ulterioare, punctele 489-492.

În baza exclusiv a activităților care trebuie desfășurate în cursul auditului situațiilor financiare, în opinia noastră:

- a) informațiile prezentate în Raportul administratorilor pentru exercițiul financiar pentru care au fost întocmite situațiile financiare sunt în concordanță, în toate aspectele semnificative, cu situațiile financiare;
- b) Raportul Administratorilor a fost întocmit, în toate aspectele semnificative, în conformitate cu Ordinul Ministrului Finanțelor Publice nr. 1802/2014 cu modificările ulterioare, punctele 489-492.

În plus, în baza cunoștințelor și înțelegerii noastre cu privire la Societate și la mediul acesteia, dobândite în cursul auditului situațiilor financiare pentru exercițiului încheiat la data de 31 decembrie 2025, ni se cere să raportăm dacă am identificat denaturări semnificative în Raportul administratorilor. Nu avem nimic de raportat cu privire la acest aspect.

Responsabilitățile conducerii și ale persoanelor responsabile cu guvernanța pentru situațiile financiare

9. Conducerea este responsabilă pentru întocmirea și prezentarea fidelă a situațiilor financiare în conformitate cu Ordinul Ministrului Finanțelor Publice nr. 1802/2014 cu modificările ulterioare și pentru acel control intern pe care conducerea îl consideră necesar pentru a permite întocmirea de situații financiare lipsite de denaturări semnificative, cauzate fie de fraudă, fie de eroare.
10. În întocmirea situațiilor financiare, conducerea este responsabilă pentru aprecierea capacității Societății de a-și continua activitatea, prezentând, dacă este cazul, aspectele referitoare la continuitatea activității și utilizând contabilitatea pe baza continuității activității, cu excepția cazului în care conducerea fie intenționează să lichideze Societatea sau să oprească operațiunile, fie nu are nicio altă alternativă realistă în afara acestora.

11. Persoanele responsabile cu guvernanta sunt responsabile pentru supravegherea procesului de raportare financiară al Societății.

Responsabilitățile auditorului într-un audit al situațiilor financiare

12. Obiectivele noastre constau în obținerea unei asigurări rezonabile privind măsura în care situațiile financiare, în ansamblu, sunt lipsite de denaturări semnificative, cauzate fie de fraudă, fie de eroare, precum și în emiterea unui raport al ditorului care include opinia noastră. Asigurarea rezonabilă reprezintă un nivel ridicat de asigurare, dar nu este o garanție a faptului că un audit desfășurat în conformitate cu Standardele Internaționale de Audit va detecta întotdeauna o senaturase semnificativă, dacă aceasta există. Denaturările pot fi cauzate fie de fraudă, fie de eroare și sunt considerate semnificative dacă se poate preconiza, în mod rezonabil, că acestea, individual sau cumulativ, vor influența deciziile economice ale utilizatorilor, luate în baza acestor situații financiare.
13. Ca parte a unui audit în conformitate cu Standardele Internaționale de Audit, exercităm raționamentul profesional și menținem scepticismul profesional pe parcursul auditului. De asemenea:
 - Identificăm și evaluăm riscurile de denaturare semnificativă a situațiilor financiare, cauzată fie de fraudă, fie de eroare, proiectăm și executăm proceduri de audit ca răspuns la respectivele riscuri și obținem probe de audit suficiente și adecvate pentru a furniza o bază pentru opinia noastră. Riscul de nedetectare a unei denaturări semnificative cauzate de fraudă este mai ridicat decât cel de nedetectare a unei denaturări semnificative cauzate de eroare, deoarece fraudă poate presupune înțelegeri secrete, fals, omisiuni intenționate, declarații false și evitarea controlului intern.
 - Înțelegem controlul intern relevant pentru audit, în vederea proiectării de proceduri de audit adecvate circumstanțelor, dar fără a avea scopul de a exprima o opinie asupra eficacității controlului intern al Societății.
 - Evaluăm gradul de adecvare a politicilor contabile utilizate și caracterul rezonabil al estimărilor contabile și al prezentărilor aferente de informații realizate de către conducere.
 - Formulăm o concluzie cu privire la gradul de adecvare a utilizării de către conducere a contabilității pe baza continuității activității și determinăm, pe baza probelor de audit obținute, dacă există o incertitudine semnificativă cu privire la evenimente sau condiții care ar putea genera îndoeli semnificative privind capacitatea Societății de a-și continua activitatea. În cazul în care concluzionăm că există o incertitudine semnificativă, trebuie să atragem atenția în raportul auditorului asupra prezentărilor aferente din situațiile financiare sau, în cazul în care aceste prezentări sunt neadecvate, să ne modificăm opinia. Concluziile noastre se bazează pe probele de audit obținute până la data raportului auditorului. Cu toate acestea, evenimente sau condiții viitoare pot determina Societatea să nu își mai desfășoare activitatea în baza principiului continuității activității.
 - Evaluăm prezentarea, structura și conținutul general al situațiilor financiare, inclusiv al prezentărilor de informații, și măsura în care situațiile financiare reflectă tranzacțiile și evenimentele de bază într-o manieră care realizează prezentarea fidelă.
14. Comunicăm persoanelor responsabile cu guvernanta, printre alte aspecte, aria planificată și programarea în timp a auditului, precum și principalele constatări ale auditului, inclusiv orice deficiențe semnificative ale controlului intern, pe care le identificăm pe parcursul auditului.
15. De asemenea, furnizăm persoanelor responsabile cu guvernanta o declarație că am respectat cerințele etice relevante privind independența și că le-am comunicat toate relațiile și alte aspecte despre care s-ar putea presupune, în mod rezonabil, că ne afectează independența și, acolo unde este cazul, măsurile de protecție aferente.
16. Dintre aspectele comunicate cu persoanele responsabile cu guvernanta, stabilim care sunt aspectele cele mai importante pentru auditul situațiilor financiare din perioada curentă și care reprezintă, prin urmare, aspecte cheie de audit. Descriem aceste aspecte în raportul auditorului, cu excepția cazului în care legile sau reglementările interzic prezentarea publică a aspectului sau a cazului în care, în circumstanțe extrem de rare, determinăm că un aspect nu ar trebui comunicat în raportul nostru deoarece se preconizează în mod rezonabil ca beneficiile interesului public să fie depășite de consecințele negative ale acestei comunicări.

Partenerul de misiune al auditului pentru care s-a întocmit acest raport al auditorului independent este Mircea Pascu.

In numele

CONTEPERT AUDIT&ADVISORY S.R.L.

Intrarea Catedrei, numarul 17-23, etaj 7, sector 1
București, Romania

Inregistrata in registrul Public electronic al auditorilor financiari si al firmelor de audit cu numarul AF200/383/18

Mircea Pascu,

inregistrat la Camera Auditorilor Financiari din Romania
cu numarul 4727/26.06.2014

București , 23 Martie 2025



M Pascu