



Norofert S.A.
Financial Report for H1 2021

15.09.2021

SEMI-ANNUAL REPORT IN ACCORDANCE WITH	ANNEX 14 FROM ASF REGULATION NR. 5/2018
FOR FINANCIAL PERIOD	01.01.2021 - 30.06.2021
REPORT DATE	15 SEPTEMBER 2021
ISSUER'S NAME	NOROFERT S.A.
REGISTERED OFFICE	BUCHAREST STR. LT. AV. ȘERBAN PETRESCU NR. 20, GROUND FLOOR, ROOM 1 AND 2, DISTRICT 1
WORKING POINT	63 JUSTIȚIEI STREET, BUCHAREST, SECTOR 4
PHONE NUMBER	+40 31 860 21 01
EMAIL	INVESTITORI@NOROFERT.RO
FISCAL CODE	12972762
TRADE REGISTRY NUMBER	J40/4222/2000
MARKET ON WHICH THE SECURITIES ARE TRADED	SMT SEGMENT OF THE BUCHAREST STOCK EXCHANGE
SUBSCRIBED AND PAID-UP SHARE CAPITAL	3,429,576 LEI
KEY CHARACTERISTICS OF THE SECURITIES ISSUED BY THE COMPANY	8,573,940 SHARES WITH A NOMINAL VALUE OF 0.4 LEI PER SHARE
SYMBOL	SHARES: NRF BONDS: NRF25

Table of Contents

Letter from the CEO	4
H1 2021 Financial Results	6
1.1 About the Issuer	6
1.2 Significant Events in H1 2021	7
1.3 Significant Events After the Closing of the Reporting Period	9
1.4 Sales & Product Development Activity in H1 2021	9
1.5 Analysis of the H1 2021 Financial Results	10
1.6 Intra-Group Transactions in H1 2021	12
1.7 Changes affecting issuer's capital and management in H1 2021	13
Financial Results	14
2.1. Balance Sheet	14
2.2. Profit & Loss Account	15
Risks & Expectations regarding H2 2021	16
3.1. Risks	16
3.2 Expectations for H2 2021	17
Declaration of the Management	18

The financial results have been reviewed by the auditor Deloitte and are attached to this report.

Letter from the CEO

Dear Shareholders,

Today we put at your disposal Norofert Group's financial results for the first six months of 2021, a period that was good for Romanian agriculture as well as for our company. More importantly, this is the first report we publish since the publishing of our annual report and the issues we have encountered related to the audit. Therefore, I am aware that many of you have been waiting for these results and I thank all of you for your patience as well as for your investment in Norofert.

I am very happy to announce that not only our turnover grew by 34%, net profit by 17% compared to the first half of last year. Good performance across all business lines lead to an increase in the net margin, up to 25,5%. But above all, I am pleased to announce that the results we present to you today namely the interim individual financial statements as at 30 June 2021 (including opening balances) have been audited by Deloitte and are without reserves. I would like to mention that the decision, not to audit at June 30 2021 the other companies in the Group because they represent an insignificant percentage within the Group and the activity is focused entirely on Norofert SA, as shown by the declining activity for the 2 subsidiaries.



Carrying out an audit with a reputable audit firm, one of Big 4s, has been one of the promises I have made to all of you, our shareholders in March 2021, following the negative results of an audit which we carried out with Company's auditor. The second promise made, and I am happy to also deliver upon, was strengthening of Norofert's executive team as well as our accounting department in order to make sure that situations like the one from March 2021, will not happen again. In this context, we have strengthened our team and welcomed Claudiu Dobos on the position of the CFO, Marcel Caruz as the newly appointed COO, Daniel Tabacu joined us as Product Strategist as well as two new professionals in the accounting team – chief accountant and a junior accountant.

Some of these professionals were already involved in the preparation of this report we present to you today and I would like to thank them, as well as the whole Norofert team, for their tireless work and involvement. I am confident with Norofert's both management and executive teams and continue our dedication to delivering the best results and growing Norofert's position locally and for the benefit of all our shareholders.

Now back to our results and the performance of Norofert Group in the first six months of this year. Unlike 2020, the agricultural year 2021 was more favorable and stable since it brought a normal rainfall regime. We still observed the slight aspects of the drought towards the end of the harvesting period. This has moderately affected the South and South-East regions, particularly the corn crops. Nonetheless, even with this slight negative impact, we are happy to have a solid agricultural year, with good production environment for both organic and conventional crops.

In terms of prices there was a very small difference between the price of conventional and organic wheat, which made it difficult to sell organic crops, farmers preferring to exempt the bureaucratic chain of traceability, selling organic wheat directly to conventional, for an insignificant difference of the price. However, oilseed crops, such as the sunflower, rapeseed and flax, were in high demand this year and prices have risen significantly towards the harvest period. For example, we have an average price of 625 euro / ton FOB Constanta for organic sunflower, the price for the same conventional crop being 500-510 euro / ton FOB Constanta.

Nonetheless, even if this year there was a small difference in pricing of conventional and organic wheat, we still saw a clear increase in the demand for the organic products and the number of new customers that Norofert gained so far in 2021 on this niche. Consequently, in the Organics segment, we recorded a 20% increase for the

range of foliar fertilizers and a 40% increase for the range of special products such as soil treatments and seed treatments. This is a very good result especially considering that it is compared with the last year's result, where the effect of the share capital increase and the investments carried out after our initial private placement resulted in accelerated, triple digit growth year-on-year. We expect this upward trend to continue at the similar pace to the one registered in the first half of this year in the coming years, driven by the Green Deal as well as future Common Agricultural Policy (CAP).

An important development we have registered in the first half of this year is the 140% increase in sales for the organic soil fertilizer range. As many of you remember, one of the reasons behind the share capital increase was to develop the production line for the soil fertilizers and we are happy that with the increase registered so far in the first half of the year, we have a very solid business case behind making our production line functional this fall. The prospects are very good for 2022, we expect an increase to 8000-9000 tons of soil fertilizers produced and distributed to organic farmers. Because soil fertilizers are the basic fertilizer, impossible to replace for the good of a crop, we believe that the new line of business will be a main vector of growth for the coming years.

Our sales team has also penetrated a new region, Moldova, registering new clients in the ecological system which we expect will continue to develop in the coming period. We have also established a new Cereals Trading department, a new business line that is in the process of contracting organic sunflower and wheat, estimated for completion in Q3 2021. Finally, we are thrilled about establishing a new function in the Group, of a Product Strategist. In our field of activity, both organic and conventional farming, there is a constant need to innovate, to test and introduce new productions to remain a brand of a choice for our clients. Therefore, for this position, we have recruited one of the most experienced agribusiness technicians in Romania, a person who will always stay at the forefront of latest trends.

I would like to close this letter by providing you with an update on two important projects – the USA expansion as well as the Zimnicea farm acquisition. In terms of the US expansion, the new range of Hobby Gardening products to be commercialized by Norofert USA LLC was approved in the first half of this year and we will soon launch a dedicated website for sales of these products in the United States. Throughout the first six months, we continued to introduce new demonstration lots, along with a launch of testimonial campaigns with farmers who already used our products for the fall 2020 campaign. One of such videos you can access [HERE](#). In parallel, we have ongoing negotiations with zonal distributors, to have a better coverage of the Midwest areas in the US. As we progress and close these partnerships, we will be announcing them to the market.

The process of acquiring the farm in Zimnicea is in full swing. In March 2021, we paid an advance of 300,000 euros and we expect that the acquisition will be completed by the end of this year. We already estimate to have the harvesting of the first culture this fall, approximately 350 ha of wheat currently undergoing ecological conversion, year 2. The rest of the land is being currently prepared for planting the spring crops.

All in all, it was a busy first half of the year for Norofert teams from financial, operational, and of course business side. We are pleased with the results recorded in the first half of 2021 and we have expectations for a good agricultural year. Consequently, as you will see on the further pages of this report, we maintain the budget predictions we have made for this year.

I invite you now to read in detail about the first half of the year for Norofert Group on the following pages. In case of any questions, do not hesitate to reach us at investitori@norofert.ro or you can also call us at the phone number **+40 31 860 21 01**.

Vlad Popescu

CEO & President of the Board

H1 2021 Financial Results

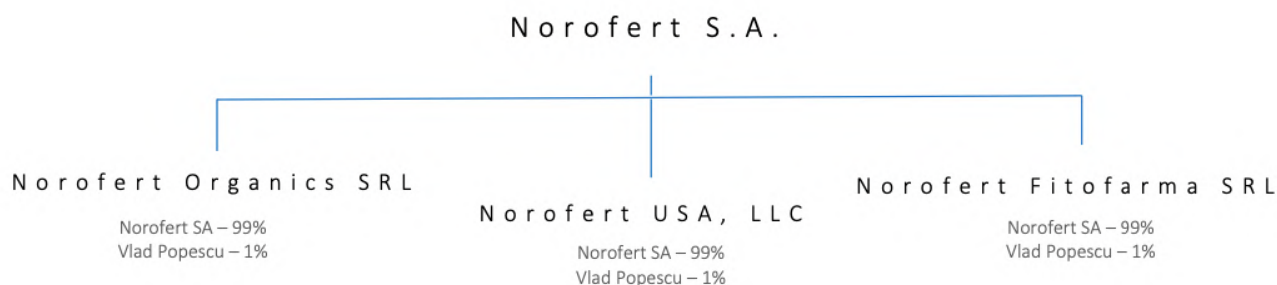
1.1 About the Issuer

Norofert Group is a leading Romanian producer of organic agricultural products and an experienced player on the Romanian farming market. Established in 2000 as a family business, the company was initially the importer of high-quality fertilizers from Western markets to Romania. In 2015, with Vlad Popescu taking up the reins, Norofert started producing bio-fertilizers, organic phytosanitary products such as insecticides and fungicides as well as seed and foliar treatments using its original recipes. Between 2017 and 2019, the company has undergone rapid growth after developing a proprietary technology Bio Chain and launching a premiere in the agricultural sector, an effervescent tablet.

Norofert produces fertilizers and agricultural inputs that are available on the market under 3 different brands: Norofert Organics – inputs for organic farming (large crops and horticulture), Karisma – inputs for conventional agriculture (large crops) and Norofert Fito – fertilizers and phytosanitary products for home gardening and small farmers. In addition to the range of 60 different products, grouped into 3 main lines, the company designs customized formulas and optimization schemes that allow the adaptation of organic inputs to the specific needs of the crop depending on the soil, atmospheric conditions and the particularities of each crop.

Norofert products, which are authorized in accordance with EU Regulation 889/2008 implementing EU Regulation 834/2007 and hold additional certificates for quality and compliance from ECOCERT France, are complex mixtures of at least 6 active substances each. These active substances act synergistically, enhance and complement each other, gaining a unique and competitive character between similar products on the profile market.

The activity of the companies is split onto 4 entities, with Norofert SA being the mother company. Norofert Organics and Norofert Fitofarma are Romanian Limited Liability Companies (SRL), with Norofert SA holding 99% and Vlad Popescu, CEO and President of the Board having 1%. Norofert USA, LLC is an Ohio Limited Liability company, established in April 2020 as part of Norofert’s strategy of expansion to the USA.



Norofert SA is governed by the Board of Directors which consists of three members selected by the Ordinary General Shareholder’s Meeting. The following members currently sit on the Board of Norofert SA:

Name	Date of Appointment	Mandate Expiry Date
Vlad Andrei Popescu, President	29.06.2021	29.06.2025
Marius Marian Alexe, Member	29.06.2021	29.06.2025
Alexandru-Victor Cristescu, Member	29.06.2021	29.06.2025

1.2 Significant Events in H1 2021

2021 capital increase operation

During EGSM from 24.11.2020 Norofert shareholders approved the capital increase operation with cash contribution. According to EGSM decision, the Company issued in the capital increase operation 550,000 new shares with a nominal value of 0.4 Lei/Share. The operation started in February 2021 and closed in June 2021, according to the timeline presented in the Capital Increase Prospectus.

During stage 1, which lasted between 12.03.2021 and 11.04.2021, investors subscribed to newly issued shares based on NRF01 preference rights. In stage 1, investors have subscribed a total of 531,389 shares, out of 550,000 shares available, which represents 96.6% of the total issue. The shares with nominal value of 0.4 lei were offered at a price of 13.1161 lei/share.

During Stage 2, 18,611 shares that remained unsubscribed during Stage 1 were offered to investors during a private placement. 17 investors have participated and subscribed the remaining shares. Consequently, in Stage 2, the company has raised 244,289.85 lei.

Signing of a binding agreement for an acquisition of Agroprod Cev SRL

On March 5th, 2021, the Company informed the market about signing of a binding agreement to acquire a limited liability company, Agroprod Cev SRL, that operates 1,000 hectares of leased agricultural land in Zimnicea, Teleorman county. The price agreed with the sellers for 100% stake in the LLC is 1,880,000 euro.

The farm is located within a 5 km distance from the Zimnicea Port on the Danube. The Danube is the cheapest logistics route to Central Europe. In Zimnicea Port, Norofert plans to develop loading barges capacity for its trading organic cereals business. This loading capacity presents an excellent logistic hub for Norofert's main business. Any bio crops, either produced or received in exchange for the organic inputs, can be sold for export by the Danube. Part of the farm will also be used as a testing facility for Norofert's products.

Apart from the business synergies, the acquisition of the LLC is expected to bring significant financial benefits. The management expects that the farm will start to produce economic effects beginning from 2022. Based on the initial forecasts, management expects the total revenues from wheat and sunflower crops as well as subsidies to reach 7.5 million lei in 2022. The annual expenses, including the costs of land lease, leasing costs for the machinery, salaries, fertilizer costs, and costs of financing, are forecasted at 4 million lei. Consequently, the gross profit is estimated at 3.5 million lei per year.

Resignations from the positions of Member of the Board of Directors & appointment of two interim Board Members

On March 19th 2021, Mrs. Zuzanna Anna Kurek and respectively on March 21st Mrs. Iuliana Mușat resigned from the position of Members of the Board of Directors, effective immediately. As a consequence, respecting all legal requirements, it was only possible at the April 26th 2021 Annual General Meeting for Mr. Alexandru Victor Cristescu and Mr. Marian Marius Alexe to receive an interim appointment to the Board. At the June 23rd 2021 AGM the shareholders appointed, for a 4 year term, Mr. Vlad Andrei Popescu (Chairman), Mr. Alexandru-Victor Cristescu and Mr. Marian Marius Alexe (non executive directors).

Appointment of the CFO

On April 12, 2021, the company appointed Mr Claudiu Doboș as the Chief Financial Officer of the Company starting with 11.06.2021. The contract was signed for an undetermined period of time. Mr. Claudiu Doboș graduated from the Bucharest Academy of Economic Studies, Economics Faculty and has experience of over 15 years in audit, financial reporting, risk management, strategic planning and budget management. Throughout his career, he has also worked with companies listed on the Main Market of the Bucharest Stock Exchange.

Signing of a significant contract

On April 19th, the Company informed the shareholders about signing of a significant contract for sale of organic wheat crop. The value of the contract was of 1.35 million euro.

Ordinary and Extraordinary General Meeting of the Shareholders

On April 26th, 2021, the Ordinary and Extraordinary General Shareholders Meeting of Norofert SA was held. The most important items on the agenda approved by the shareholders were:

- Revocation, following resignation, of the mandate of administrator and member of the Board of Directors of the Company of Mrs. Kurek Zuzanna Anna and and Mrs. Mușat Iuliana and their discharge for the period in which she held the position of administrator.
- Election and appointment, as a result of the vacancy of two positions within the Board of Directors, of 2 (two) new directors and members of the Board of Directors and establishing the terms of office for the interim mandate of the 2 (two) new directors - Marian Marius Alexe și Alexandru Victor Cristescu.
- Approval of the remuneration policy of the Board of Directors of the Company.

Full text of the resolutions can be found at [this link](#). The rest of the resolutions were rejected by the shareholders and consequently, a new Ordinary and Extraordinary General Shareholders Meeting was convened for June 23rd, 2021 when the shareholders have approved the remaining points on the agenda, including the 2020 financial results, share capital increase and appointment of the new Members of the Board of Directors, for a mandate of 4 years.

Signing of significant contracts

On May 5th, the Company informed the shareholders about signing signing of two significant contracts - one for sale of organic rapeseed and another one for sale of organic sunflower seeds Lin Oleic (LO) with the same client. The value of the contracts was of 1.8 million euro.

Extraordinary and Ordinary General Meetings of the Shareholders

On June 23rd, 2021, the Ordinary and Extraordinary General Shareholders Meeting of Norofert SA was held. The most important items on the agenda voted by the shareholders were:

- Approval of the share capital increase of the Company with the maximum amount of 3.429.576 Lei, from the profit of the year 2020 to be distributed, by issuing 8,573,940 new free shares, each with a nominal value of 0.4 Lei, for the benefit of all shareholders registered in the Registry held by Central Depository S.A. at the registration date. The distribution of the newly issued shares will be made according to the formula: one newly issued share for each share already held.
- Approval of the purchase of a number of shares representing 100% of the share capital of AGROPROD CEV S.R.L., headquartered in Zimnicea, 21 Zorilor Street, Teleorman County, having sole registration code 18469094, registered in the Trade Registry under no. J34/155/2006, according to the bilateral shares assignment agreement certified by lawyer Bianca Banu under no. 28/05.03.2021, at the price of EUR 1,880,000.
- Approval of the winding up, liquidation and deregistration of the company NOROFERT ORGANICS S.R.L., headquartered in Bucharest, 2 Crinul de Pădure Street, ground floor, room 3, office 4, block F2, entrance A, apt. 2, 6th District, having sole registration code 38131402, registered in the Trade Registry under no. J40/14744/2017, company in which NOROFERT S.A. holds a 99% participation.

Full text of the resolutions can be found at [this link](#).

Receiving the CIIF from ASF

On June 25th 2021, Norofert received from the Romanian Financial Supervisory Authority (ASF), the Certificate of the Registration of Financial Instruments (CIIF) no. AC 4959-3/25.06.2021. The CIVM certifies the registration of share capital increase with 550,000 new shares that were issued as a result of Resolution of the Extraordinary General Meeting of the Shareholders of Norofert S.A. from 24.11.2020. Pursuant to the share capital increase, Norofert S.A.'s share capital of 3,429,576 lei is divided into 8,573,940 nominative shares with a nominal value of 0.4 lei per share.

1.3 Significant Events After the Closing of the Reporting Period

Registration of Share Capital Increase operation with Trade Registry

On July 23rd 2021, the share capital increase through capitalization of 2020 profits, as approved by the Extraordinary General Meeting of Shareholders from June 23rd, 2021 was registered with the Romanian Trade Registry (ONRC). Following the registration with the ONRC, the new subscribed and paid share capital of the Company is 6,859,152 lei, divided into 17,147,880 common shares with a nominal value of 0.4 lei each.

Update: According to the schedule communicated by Central Depository, the shares will be loaded in shareholders accounts on September 17th, 2021. More details in Current report no.51/2021 available [here](#).

Conclusion of a partnership with Agrocosm Consult SRL

On August 20th 2021, the Company announced the conclusion of a partnership with the Agrocosm Consult SRL, Romanian horticultural seeds producer. Within this partnership, the Company will provide to Agrocosm fertilizers and biological protection products that will be used for the *Micul Fermier* organic seed line.

Norofert Investor Day

On August 23rd 2021, the Company organized Norofert Investor Day, an event that took place at the Company's factory in Filipeștii de Pădure. During the event, the Company's management presented to participants the sales and product strategy, provided detailed presentation about the opportunities offered by the local agri sector, showcased the production facility as well as answered questions from the audience.

A summary of the event can be watched [here](#).

1.4 Sales & Product Development Activity in H1 2021

The Romanian agricultural cycle is divided into two main seasons, each having a different influence on the financial performance of the company:

- **Spring Campaign** – takes place between February and May, with peak activity in the months of March and April, is the season for seeding sunflower, corn, peas and soya and applying treatments for already planted wheat, barley and rapeseed that have gone out of winter (meaning, they have grown and survived the winter season). Harvesting of these crops takes place in the same year, around September and October and the payments from farmers are cashed-in between October and November.
- **Autumn Campaign** – takes place between August and October, with peak activity from mid-September until the end of October, is the season for seeding wheat, barley and rapeseed. Harvesting of these crops takes place the following year, in the month of July and generally the payments from farmers are cashed-in between August and September.

The increase in sales of Norofert products in the Organics line was due to the conversion to organic farming, which Norofert fully supported, of a large number of farmers. Thus, we make sure that we have accelerated growth from one season to another and the customer base is constantly growing.

The encouraging growth in soil fertilizer sales came in support of the new business line that we will inaugurate in Q4, with the commissioning of the production line. Soil fertilizers are an important growth vector and are the basis of any crop, being an indispensable element of nutrition in any farm. The range of products that Norofert develops for you is mainly addressed to organic farming but there are plans for the development of products for conventional agriculture in the coming years.

Development of the Hobby Gardening product line by adding the Ready-to-Door Line, 500 ml bottles with direct spray on the plant, addressing household consumers who have decorative plants and no longer need additional dilution for application. As opposed to 2020, the weather so far in 2021 has been favorable to the agricultural sector and there was no drought.

1.5 Analysis of the H1 2021 Financial Results

Below we present to you the analysis of the individual financial results of Norofert SA.

FINANCIAL PERFORMANCE

Norofert SA closed H1 2021 with a profit amounting **5.089.176 Lei**

Profit & Loss Account Indicators (Lei) – Individual Level	30/06/2020	30/06/2021	Evolution (%)
<i>Operating Revenue, out of which:</i>	15.785.236	16.878.056	7%
Turnover	14.890.035	19.867.258	33%
Change in Inventories	555.209	(3.330.444)	-700%
Other operating Revenues	339.992	341.242	0%
<i>Operating Expenses, out of which:</i>	10.368.060	10.057.148	-3%
Cost of Materials	5.344.446	4.485.097	-16%
Personnel Expenses	1.846.859	2.024.838	10%
Depreciation expenses and value adjustments	127.670	650.636	410%
Other operating expenses	3.049.085	2.896.577	-5%
<i>Operating Result</i>	5.417.176	6.820.908	26%
Financial Income	146.256	558	-100%
Financial Expenses	457.766	589.538	29%
<i>Financial Result</i>	311.510	588.980	89%
Total Revenues	15.931.492	16.878.614	6%
Total Expenses	10.825.826	10.646.686	-2%
<i>Gross Result</i>	5.105.666	6.231.928	22%
Profit tax / other tax	746.843	1.142.750	53%
<i>Net Result</i>	4.358.823	5.089.176	17%

Operating expenses decreased by 3%, from 10.4 to 10.1 million lei in the first half of 2021. The cost of materials contributed the most to this decrease, 4.5 million lei compared to 5.4 million lei in 2020, a decrease of 16% - a natural result of production efficiency within the factory in Filipeștii de Pădure.

The line of other operating expenses recorded a decrease in absolute value of -152,509 lei due to the decline in outsourced expenses.

Personnel expenses increased by 10%, reaching 2 million lei in the first half of 2021 as a result of the team's growth. As of June 30, 2021, the Group had 44 employees, compared to 36 on June 30, 2020.

The decrease of total expenses amounting to -179,141 lei as well as the advance of revenues in the amount of 947,122 lei, Norofert SA managed to close the first half of the year with an operating result of 6.8 million lei, an

increase of 26% compared to the first half of year 2020. The net result recorded for the reported period was 5.1 million lei, with an increase of 17% compared to 4.4 million lei in H1 2020, the net profit margin kept its upward trend due to the investments made. Also, as mentioned above, due to the intercalation of sales campaigns in a very competitive market, we notice a uniformity of sales and products required by customers. Because of this, we can no longer talk about an agricultural year with a more profitable first part and a second part with a higher turnover but lower profit.

	<u>31 decembrie 2020</u>	<u>30 iunie 2021</u>
Liquidity indicators		
a) Current ratio	3.57	2.85
b) Acid-test ratio	2.65	2.34
Risk indicators		
a) Debt to equity	88.31	64.11
a) Debt to equity	46.90	39.07
b) interest coverage ratio	12.98	13.05
Activity indicators		
d) Fixed assets turnover	8.61	5.88
e) Total assets turnover	0.45	0.44
Profitability indicators		
a) Return on capital employed	0.23	0.22
b) Gross sales margin	36.38	33.99

FINANCIAL POSITION

On June 30, 2021, fixed assets increased by 94%, due to advances for intangible assets in the amount of 1,614,621 lei (equivalent to 300,000 euros) related to the acquisition of a number of shares representing 100% of the share capital of AGROPROD CEV SRL, based in Zimnicea, according to the bilateral promise to transfer shares, at a price of 1,880,000 eur.

The second most significant increase is represented by receivables, 8.9 million lei to be collected in H2 2021. Commercial receivables had a value of 32.3 million lei, an increase of 37% compared to S1 2020. Significant value of receivables it is typical for the agricultural sector.

The first half year has the highest level of receivables, as it includes receivables from the autumn campaign of the previous year (S2 2020) - payments from farmers being collected in August-September of the following year (S2 2021), as well as receivables from the spring campaign of the same year (S1 2021), with maturities between October and November 2021.

Balance Sheet (Lei) – individual level	31/12/2020	30/06/2021	Evolution (%)
Fixed Assets	1.729.772	3.363.833	94%
Current Assets, out of which:	31.962.592	41.310.557	29%
<i>Inventories</i>	8.183.962	7.472.890	-9%
<i>Receivables</i>	23.655.106	32.563.666	37%
<i>Cash and cash equivalents</i>	123.524	1.274.001	931%
Pre-paid expenses	18.607	30.038	61%
Total Assets	33.710.971	44.704.428	33%

Total current liabilities increased by 62% in H1 2021 compared to SI 2020, due to the credit line contracted from Banca Romaneasca in a total amount of 2.9 million lei (value used on June 30, 2021 in the amount of 2.89 million lei). This line of credit is secured by receivables from customers. The receivables that are the object of this guarantee have not reached maturity date. At the same time, approximately 3 million lei is represented by the Profit Tax, the VAT payable and the social security amounts paid after 30.06.2021

The company's equity increased by 40% in H1 2021 compared to H1 2020, reaching 18 million lei, due to the profit or loss carried forward

Balance Sheet (Lei) – individual level	31/12/2020	30/06/2021	Evolution (%)
Current liabilities	8.939.441	14.714.029	62%
Non-current liabilities	11.712.509	11.692.637	0%
Income in Advance	36.156	59.578	65%
Total Liabilities	20.688.106	26.466.244	28%
Equity	13.022.865	18.238.184	40%
Total equity and debt	33.710.971	44.704.428	33%

The total liabilities ...

1.6 Intra-Group Transactions in H1 2021

In the reported period, between 01.01.2021 and 30.06.2021, Norofert SA has carried out the following intra-group transactions, with daughter companies Norofert Fitofarma SRL, Norofert Organics SRL and Norofert USA, LLC as a part of normal course of business.

Balances with Norofert Organics	31.12.2020	30.06.2021
Debt	-	-
Receivables	1.231.241	-
Loans	1.140.206	-
Transactions with Norofert Organics	Jan-Jun 2020	Jan-Jun 2021
Income	75.236	82.007
Expenses	411.631	1.342.084
Balances with Norofert Fitofarma	31.12.2020	30.06.2021
Debt	1.547.279	1.035.949
Receivables	550.888	71.096
Loans	155,824	150,500
Transactions with Norofert Fitofarma	Jan-Jun 2020	Jan-Jun 2021
Income	480.041	-
Expenses	1.409.634	106.220
Balances with Norofert USA	31.12.2020	30.06.2021
Debt	-	-

Receivables	-	328.960
Loans	-	206.295

Transactions with Norofert USA

	Jan-Jun 2020	Jan-Jun 2021
Income	-	328.960
Expenses	-	-

Total according to the values above

Debt	1.547.279	1.035.949
Receivables	1.782.128	400.656
Loans	1.296.031	356.795
Income	555.277	410.967
Expenses	1.821.266	1.448.305
	31.12.2020	30.06.2021

1.7 Changes affecting issuer's capital and management in H1 2021

There were no changes in the rights of the securities' holders in H1 2021.

There were no cases when the issuer was unable to meet its financial obligations in H1 2021.

Financial Results

All values presented below are expressed in Romanian lei (Lei).

2.1. Balance Sheet

INDIVIDUAL FINANCIAL POSITION OF NOROFERT SA

Balance Sheet (Lei) – individual level	30/06/2020	30/06/2021	Evolution (%)
Fixed Assets, out of which:	1,438,143	3.363.833	134%
Intangible assets	805	1.645.987	204370%
Property, plant and equipment	780,625	1.472.559	89%
Financial Assets	115,150	120.423	5%
Assets under investment	541,563	124.864	-77%
Current Assets, out of which:	30,640,805	41.310.557	35%
Inventories	4.432.943	7.472.890	69%
Raw materials and consumables	1.098.250	766.525	-30%
Inventory Items	7.931	-	-100%
Finished Products	1.137.845	588.373	-48%
Goods	2.090.746	3.249.188	55%
Packaging	(5.234)	9.217	-276%
Advances for the stock acquisitions	103.405	2.859.587	2665%
Receivables	25.128.263	32.563.666	30%
Trade Receivables	19.933.588	30,775,625	54%
Receivables from Affiliated Companies	3.017.798	757,451	-75%
Other	2.176.877	1,030,590	-53%
Cash and cash equivalents	1.079.599	1,274,001	18%
Pre-paid expenses	19.252	30,038	56%
Total Assets	32.098.200	44,704,429	39%
Current liabilities, out of which:	7.728.470	14.491.642	88%
Third-party providers	4.710.246	7.237.525	54%
Bank debt	1.783.074	3.618.139	103%
Debt to shareholders	-	-	0%
Other short-term debts	1.235.150	3.635.978	194%
Non-current liabilities, out of which:	11.993.103	11.692.637	-3%
Bank debt	186.307	-	-100%
Corporate bonds	11.500.000	11,500,000	0%
Financial leasing	306.796	192.637	-37%
Provisions	-	222.388	100%
Income in Advance	44.654	59.578	33%
Total Liabilities	19.766.227	26,466,245	34%
Equity, out of which	12.331.973	18.238.184	48%
Subscribed and paid-up capital	3.209.576	6.859.152	114%
Share premium	6.458.456	13.452.497	108%
Legal reserves	146.359	448.820	-69%

Other reserves	8.240	8.240	0%
Retained profit/(losses)	(1.849.481)	7,619,701	-512%
Profit/(loss) for the financial year	4.358.823	5.089.176	17%
Total equity and debt	32.098.200	44,704,429	39%

2.2. Profit & Loss Account

INDIVIDUAL PROFIT & LOSS ACCOUNT OF NOROFERT SA

Profit & Loss Account Indicators (Lei) – Norofert SA	30/06/2020	30/06/2021	Evolution (%)
Operating Revenue, out of which:	15.785.236	16.878.056	7%
Turnover	14.890.035	19.867.258	34%
Change in Inventories	555.209	(3.330.444)	-700%
Other operating Revenues	339.992	341.242	0%
Operating Expenses, out of which:	10.368.060	10.057.148	-3%
Cost of Materials, out of which:	5.344.446	4.485.097	-16%
<i>Costs of Raw Materials</i>	1,852,133	2.574,719	39%
<i>Costs of Goods</i>	3,365,678	1,690,481	-50%
<i>Other materials-related expenses</i>	126.635	219.897	74%
Personnel Expenses	1.846.859	2,024,838	10%
Depreciation expenses and value adjustments	127.670	650.636	410%
Other operating expenses	3,049,086	2,896,577	-5%
Operating Result	5.417.176	6.820.908	26%
Financial Income	145.463	558	-100%
Financial Expenses	457.766	589.538	29%
Financial Result	311.510	588.980	89%
Total Revenues	15.931.492	16.878.614	6%
Total Expenses	10.825.826	10.646.686	-2%
Gross Result	5.105.666	6.231.928	22%
Profit tax / other tax	746.843	1.142.750	53%
Net Result	4.358.823	5.089.176	17%

Risks & Expectations regarding H2 2021

3.1. Risks

COVID-19 AND POTENTIAL RISK OF A LOCKDOWN: The outbreak of COVID-19 pandemic and the subsequent introduction of the State of Emergency in Romania, followed by regional lockdowns and restrictions had a minimal impact on the business activity of Norofert in 2020. Norofert's financial performance was not significantly affected, as sales in the agricultural sector continued as usual. The company has taken all necessary measures to protect its employees and customers and to ensure the continuity of activities, including working from home for administrative staff during the State of Emergency, maintaining a recommended social distance and disinfecting measures for all the factory personnel, as well as constant monitoring of the situation to ensure the health and safety of all stakeholders.

Nonetheless, considering the low level of vaccinations in Romania, there is a risk for a new wave of infections in the second half of 2021, resulting in lockdowns. There exists a risk that some members of the team can contact the COVID-19 virus, and as a result, part of the staff might be forced into quarantine or isolation. Introduction of lockdown might have an impact on the production, sales and delivery activity for the autumn campaign. Thus, the management acknowledges that it is essential to mention the risk related to the impact of the COVID-19 (coronavirus) outbreak on the financial results recorded by Norofert during H2 2021 especially if for any reason the production and sales activity will have to be halted for a specified period.

RISKS RELATED TO DROUGHT: In 2020, severe drought has hit Romanian agricultural sector. The drought impacts Norofert indirectly because in the case when the farmers to whom Norofert has sold products lose their crops, there is a possibility that they will not be able to meet their contractual obligations and pay the receivables due. The company is exposed to the credit risk, given that the specific nature of the activity and the business model involves the credit of customers on terms of over 180 - 360 days. To reduce the exposure to the risk of non-payment of sector-specific receivables, Norofert implemented a careful customer selection policy excluding small farmers without a good payment track record and focused on large farmers in organic and conventional agriculture. As a result of this assessment, the creditworthy customers receive a credit limit, with which they can purchase products from the Norofert portfolio. This activity is carried out by Norofert's Risk Department, which was established in July 2019.

The Risk Department within the company makes a thorough evaluation of each client sent for approval by the field sales team. Its role is to minimize the risk of financing through risk policies adapted to business lines Karisma and Organics. The risk policy is based on the definition of a set of evaluation criteria, criteria that take into account a correct evaluation of the client's solvency from a commercial point of view (partner type, culture type, work surface, history), legal (litigation) and financial (turnover, number of employees, CRC incidents, stocks, etc.). The financing or granting of a credit limit is carried out based on the above-mentioned criteria, each credit limit being secured by guarantee instruments or additional guarantees requested after the client's analysis. The process of monitoring clients helps to identify possible situations or changes from the legal and financial point of view that intervened in the activity of the client to whom the credit line was granted. These situations may lead to the modification of the financing decision. The monitoring process is carried out from the moment of granting the credit line until the time of collection of the debts. The debt collection procedure is structured on specific periods that allow both amicable collection and enforcement of guarantees, where appropriate. All these activities included in the risk procedure allow for the most accurate assessment of the client's solvency at the time of requesting the financing and its future payment capacity so that the financing decision is taken in conditions of zero risk of non-term recovery and all the financing provided to the client.

Nonetheless, even with the careful assessment carried out by Risk Department, a risk of a financial loss as a result of the breach of contractual obligations by a client who purchased Norofert products exists and needs to be acknowledged, especially in the context of a difficult year such as 2020.

CREDIT RISK – the risk that the Group will incur a financial loss as a result of the breach of contractual obligations by a client, which mainly results from the trade receivables or the possible breach of the obligations under some financial instruments. The company is exposed to the credit risk, given that the specific nature of the activity and the business model involves the credit of customers on terms of over 180 - 360 days. To reduce the exposure to the risk of non-payment of sector-specific receivables, Norofert implemented a careful customer selection policy excluding small farmers without a good payment track record and focused on large farmers in organic and conventional agriculture. The Risk Department within the company makes a thorough evaluation of each client sent for approval by the field sales team. As a result of this assessment, the creditworthy customers receive a credit limit, with which they can purchase products from the Norofert portfolio.

CASH-FLOW RISK – this represents the risk that his company will not be able to meet its due payment obligations. The periods of the year in which the company is exposed to the risk of cash flow are the months before harvest (June for rapeseed, July for wheat and October for sunflower and maize). A prudent cash-flow risk management policy involves maintaining a sufficient level of cash, cash equivalents and availability of financing through appropriately contracted credit facilities. The company monitors the level of cash inflows expected from the collection of trade receivables, as well as the level of cash outflows expected for the payment of commercial debts and other debts. The cash flow risk is limited by factoring operations on eligible customers and marketing campaigns that encourage the payment in advance of some products in exchange for larger discounts.

Investors should consider that the risks presented above are the most significant risks for the H2 2021 that the company is aware of at the time of redacting this report. However, the risks presented in this section do not necessarily include all the risks associated with the issuer's activity, and the company cannot guarantee that it includes all the relevant risks. There may be other risk factors and uncertainties of which the company is not aware at the time of preparing this report and which may in future modify the actual results, financial conditions, performances and achievements of the issuer and may lead to a decrease in the price of the company's shares. Moreover, investors should undertake pre-requisite checks to prepare their own investment opportunity assessment. The management also recommends to investors to read the exhaustive list of risks that Norofert is subject to, that was included in the 2019 Annual Report, available at: <https://norofert.ro/investors/financial-results/>.

3.2 Expectations for H2 2021

The second half of 2021 will have two distinctive sales period and the following notable events:

- Autumn 2021 Sales Campaign between 1.08.2021 and 15.10.2021, during which agricultural inputs for cultivating wheat and rapeseed will be sold;
- Spring 2022 Pre-Sales Campaign between 15.10.2021 and 30.11.2021, during which packages containing seeds and Norofert products for cultivating corn and sunflower will be sold.
- Also, the commissioning of the soil fertilizer production line at the factory in Filipestii de Pădure is estimated for Q4 2021 and the production will start in time for the preparation of the spring 2022 campaign.
- Autumn 2021 also marks the first season of vegetable production on the farm in Zimnicea, by setting up approximately 400 ha of wheat in ecological conversion year 2, the rest of the surface being prepared for the flower and corn campaign in the spring of 2022.

Considering the evolution of the Romanian agricultural sector thus far, the management maintains its budget predictions for 2021, as approved by the shareholders in the OGSM from June 2021 and published on the Company's website, available [HERE](#).

Declaration of the Management

The undersigned **Popescu Vlad Andrei**, as the President of the Board of Directors of Norofert SA, a company headquartered in Bucharest Str. Lt. Av. Șerban Petrescu Nr. 20, Ground Floor, Room 1 and 2, District 1 unique registration code 12972762, serial number at the Trade Register Office J40 / 4222/2000, confirms to the best of his knowledge that the interim condensed financial statements for the six-month period ended 30 June 2021 give a true and fair view of Norofert's assets, liabilities, financial position and profit and loss, and that the Directors' Report gives a true and fair view of important events that have occurred during the first six months of the 2021 financial year and their impact on the financial statements of the company.

Bucharest, September 15th, 2021

President of the Board of Directors
Vlad Andrei Popescu

NOROFERT SA

SITUAȚIILE FINANCIARE INDIVIDUALE INTERIMARE

PENTRU PERIOADA DE SASE LUNI ÎNCHEIATA LA

30 Iunie 2021

**Întocmite în conformitate cu Ordinul Ministrului Finanțelor Publice al României
nr. 1802/2014, cu modificările ulterioare**

CUPRINS	PAGINA
RAPORTUL AUDITORULUI INDEPENDENT	1 – 5
BILANȚ	6 – 10
CONTUL DE PROFIT ȘI PIERDERE	11 – 13
SITUATIA FLUXURILOR DE TREZORERIE	14 – 15
SITUATIA MODIFICARILOR CAPITALULUI PROPRIU	16 – 17
POLITICI CONTABILE SI NOTE EXPLICATIVE LA SITUATIILE FINANCIARE	18 – 36
RAPORTUL ADMINISTRATORULUI	1 – 6

RAPORTUL AUDITORULUI INDEPENDENT

Către Acționarii,
NOROFERT S.A.

Opinie

1. Am auditat situațiile financiare individuale interimare ale Societății NOROFERT S.A. („Societatea”), cu sediul social în București Sectorul 1, Str. Lt. Av. Șerban Petrescu, Nr. 20, Parter, Cam. 1 și 2, identificată prin codul unic de înregistrare fiscală 12972762, care cuprind bilanțul la data de 30 iunie 2021 și contul de profit și pierdere, situația modificărilor capitalurilor proprii și situația fluxurilor de trezorerie aferente perioadei de 6 luni încheiată la această dată, precum și un sumar al politicilor contabile semnificative și notele explicative.
2. Situațiile financiare individuale interimare la 30 iunie 2021 se identifică astfel:
 - Activ net / Total capitaluri proprii: 18.238.184 RON
 - Profitul net al perioadei de 6 luni: 5.089.176 RON
3. În opinia noastră, situațiile financiare individuale interimare anexate prezintă fidel, sub toate aspectele semnificative poziția financiară a Societății la data de 30 iunie 2021, și performanța sa financiară și fluxurile sale de trezorerie aferente perioadei de 6 luni încheiată la data respectivă, în conformitate Ordinul Ministrului Finanțelor Publice nr. 1802/2014 cu modificările ulterioare („Ordinul 1802”).

Baza pentru opinie

4. Am desfășurat auditul nostru în conformitate cu Standardele Internaționale de Audit (“ISA”) și Legea nr. 162/2017 („Legea”). Responsabilitățile noastre în baza acestor standarde sunt descrise detaliat în secțiunea “Responsabilitățile auditorului într-un audit al situațiilor financiare” din raportul nostru. Suntem independenți față de Societate, conform Codului Etic al Profesioniștilor Contabili emis de Consiliul pentru Standarde Internaționale de Etică pentru Contabili (codul IESBA), conform cerințelor etice care sunt relevante pentru auditul situațiilor financiare în România, inclusiv Legea, și ne-am îndeplinit responsabilitățile etice conform acestor cerințe și conform Codului IESBA. Credem că probele de audit pe care le-am obținut sunt suficiente și adecvate pentru a furniza o bază pentru opinia noastră.

Evidențierea unor aspecte

5. Atragem atenția asupra Notei 2 a situațiilor financiare individuale interimare, care descrie baza raportării situațiilor financiare individuale interimare. Ordinul 1802 nu are cerințe specifice pentru pregătirea și raportarea situațiilor financiare interimare. Aceste situații financiare individuale interimare sunt pregătite voluntar de către Societate pe baza cerințelor Ordinului 1802 aplicabile pentru un set anual de situații financiare. Opinia noastră nu este modificată cu privire la acest aspect.
6. După cum este prezentat în Nota 15.2 la situațiile financiare individuale interimare, Societatea a retratat bilanțul perioadei anterioare prin ajustarea rezultatului raportat al perioadei curente, fără a modifica comparativele, în conformitate cu cerințele Ordinului 1802. Opinia noastră nu este modificată cu privire la acest aspect.

Aspectele cheie de audit

7. Aspectele cheie de audit sunt acele aspecte care, în baza raționamentului nostru profesional, au avut cea mai mare importanță pentru auditul situațiilor financiare individuale interimare din perioada curentă. Aceste aspecte au fost abordate în contextul auditului situațiilor financiare individuale interimare în ansamblu și în formarea opiniei noastre asupra acestora și nu oferim o opinie separată cu privire la aceste aspecte.

<i>Natura ariei de interes</i>	<i>Cum a abordat auditul nostru aspectul cheie de audit</i>
<p>Recunoașterea ajustărilor de valoare corespunzătoare soldurilor de creanțe</p> <p>Facem referire la nota 5 din situațiile financiare individuale interimare care prezintă un sold de creanțe de la clienți la 30 iunie 2021 în suma de 32.658.419 RON și un provizion de depreciere creanțe în suma de 2.313.173 RON. Societatea activează în sectorul agricol și o particularitate a acestui sector o reprezintă creditul pe care Societatea îl acordă clienților finali, termenele uzuale de plată fiind între 270 și 360 de zile. De asemenea, pentru anumiți clienți, Societatea a oferit amânări de plată a facturilor scadente.</p> <p>La 30 iunie 2021 Societatea a implementat o nouă politică de recunoaștere a ajustărilor de valoare pentru creanțe, după cum poate fi observat în nota 2 "Principii, Politici și Metode contabile". Pe baza noii politici, Societatea a retrat soldurile de deschidere la 1 ianuarie 2021 cu privire la provizionul de depreciere creanțe, efectuând corecțiile în rezultatul raportat, așa cum este prezentat în Nota 15.2.</p> <p>Având în vedere specificul acestui sector și istoricul Societății, noi am identificat procesul de monitorizare, calcul și înregistrare a ajustărilor de valoare aferent creanțelor ca fiind un aspect cheie de audit, cu scopul de a stabili dacă Societatea respectă și îndeplinește condițiile de recunoaștere a ajustărilor de valoare pentru creanțe în conformitate cu Ordinul 1802.</p>	<p>Pentru a adresa acest aspect cheie de audit, noi am efectuat mai multe proceduri de audit printre care:</p> <ul style="list-style-type: none"> - Am discutat cu conducerea Societății și am analizat principiile și raționamentul care au stat la baza aplicării noii politici de calcul a ajustării de valoare a creanțelor; - Am verificat concordanța tratamentului contabil folosit de Societate raportat la Ordinul 1802, precum și acuratețea matematică a calculelor aferente efectuate și a înregistrărilor rezultate, atât pentru data de raportare 30 iunie 2021, cât și pentru retratarea soldurilor de deschidere la 1 ianuarie 2021; - Am testat prin teste de detaliu informațiile care stau la baza calculului de ajustare a valorii creanțelor, respectiv vechimea creanțelor în sold; - Am realizat teste de detaliu sub forma de confirmări solicitate clienților pe baza unui eșantion selectat prin metode statistice, iar rezultatul acestui test l-am coroborat cu rezultatul aferent procedurii de testare a ajustării de valoare înregistrată de către Societate; - Am verificat încasările ulterioare datei de referință a calculului de ajustări de valoare; - Am efectuat proceduri suplimentare pentru clienții cu un sold semnificativ pentru care Societatea a oferit amânări la plată pentru a înțelege raționamentul conducerii cu privire la evaluarea recuperabilității acestor creanțe.
<p>Recunoașterea veniturilor</p> <p>Societatea realizează venituri în urma vânzării de mărfuri și produse finite către consumatori finali (fermieri), fitofarmacii sau prin intermediul mediului online. Societatea urmează un flux de vânzare ce include preluarea comenzilor de la client, analiza clientului, livrarea bunurilor și recunoașterea venitului odată ce bunurile au fost livrate și acceptate de către client. Societatea a înregistrat pentru perioada de 6 luni încheiată la 30 iunie 2021 o cifra de afaceri în suma de 19.867.258 RON.</p> <p>Având în vedere specificul tranzacțiilor precum și riscul asociat, noi am identificat contabilizarea veniturilor ca fiind un aspect cheie de audit cu scopul de a verifica că Societatea respectă și îndeplinește condițiile de recunoaștere a veniturilor conform Ordinului 1802, respectiv înregistrează venitul la valoarea corectă și în momentul când riscurile și obligațiile s-au transferat de la Societate către client.</p>	<p>Pentru a adresa acest aspect cheie de audit, noi am avut o abordare bazată pe înțelegerea fluxului de vânzări și a modalității de recunoaștere a veniturilor, testarea controalelor interne aferente, precum și un set de proceduri analitice și teste în detaliu a tranzacțiilor și documentelor aferente. Noi am efectuat următoarele proceduri de audit:</p> <ul style="list-style-type: none"> - Am discutat cu conducerea Societății, am analizat fluxul de vânzări și documentele aferente, inclusiv termenii contractuali, precum și principiile și raționamentul ce stau la baza recunoașterii veniturilor; - Am identificat și am testat un control cheie cu privire la recunoașterea veniturilor din vânzări; - Am testat pe baza de eșantion documentele aferente livrărilor, pentru a proba ca tranzacțiile înregistrate ca venituri în cursul perioadei de raportare s-au finalizat prin livrarea bunurilor;

<i>Natura ariei de interes</i>	<i>Cum a abordat auditul nostru aspectul cheie de audit</i>
Recunoașterea veniturilor	
	<p>- Am testat documentele aferente veniturilor înregistrate, pentru a determina acuratețea înregistrării tranzacțiilor, determinate de cantitatea comandată de către client și de prețul agreeat de comun acord de către cele două părți prin contracte (anexe) semnate de către reprezentanții societăților implicate în procesul de vânzare;</p> <p>- Am efectuat teste de detaliu sub forma de confirmări pentru un eșantion de clienți, prin intermediul cărora am solicitat și confirmarea tranzacțiilor înregistrate în perioada de raportare;</p> <p>- Am realizat proceduri analitice asupra veniturilor din vânzări de mărfuri și produse finite înregistrate de companie în perioada auditată.</p>

Alte aspecte

7. Societatea a pregătit un set de situații financiare individuale pentru anul încheiat la 31 decembrie 2020 în conformitate cu Ordinul 1802 care au fost auditate de auditorul MGMT Audit & BPO SRL care a emis o opinie de audit cu rezerve la data de 15 aprilie 2021.
8. Informațiile comparative prezentate pentru perioada de 6 luni încheiată la 30 iunie 2020 nu au fost auditate.

Alte informații – Raportul administratorilor

7. Administratorii sunt responsabili pentru întocmirea și prezentarea altor informații. Acele alte informații cuprind Raportul administratorilor, dar nu cuprind situațiile financiare și raportul auditorului cu privire la acestea.

Opinia noastră cu privire la situațiile financiare individuale interimare nu acoperă și aceste alte informații și cu excepția cazului în care se menționează explicit în raportul nostru, nu exprimăm nici un fel de concluzie de asigurare cu privire la acestea.

În legătură cu auditul situațiilor financiare individuale interimare pentru perioada de 6 luni încheiată la 30 iunie 2021, responsabilitatea noastră este să citim acele alte informații și, în acest demers, să apreciem dacă acele alte informații sunt semnificativ inconsecvente cu situațiile financiare individuale interimare, sau cu cunoștințele pe care noi le-am obținut în timpul auditului, sau dacă ele par a fi denaturate semnificativ.

În ceea ce privește Raportul administratorilor, am citit și raportăm dacă acesta a fost întocmit, în toate aspectele semnificative, în conformitate cu Ordinul Ministrului Finanțelor Publice nr. 1802/2014 cu modificările ulterioare, punctele 489-492.

În baza exclusiv a activităților care trebuie desfășurate în cursul auditului situațiilor financiare interimare, în opinia noastră:

- a) informațiile prezentate în Raportul administratorilor pentru exercițiul financiar pentru care au fost întocmite situațiile financiare individuale interimare sunt în concordanță, în toate aspectele semnificative, cu situațiile financiare individuale interimare;
- b) Raportul Administratorilor a fost întocmit, în toate aspectele semnificative, în conformitate cu Ordinul Ministrului Finanțelor Publice nr. 1802/2014 cu modificările ulterioare, punctele 489-492.

În plus, în baza cunoștințelor și înțelegerii noastre cu privire la Societate și la mediul acesteia, dobândite în cursul auditului situațiilor financiare individuale interimare pentru perioada de 6 luni încheiată la data de 30 iunie 2021, ni se cere să raportăm dacă am identificat denaturări semnificative în Raportul administratorilor. Nu avem nimic de raportat cu privire la acest aspect.

Responsabilitățile conducerii și ale persoanelor responsabile cu guvernanta pentru situațiile financiare

7. Conducerea este responsabilă pentru întocmirea și prezentarea fidelă a situațiilor financiare în conformitate cu Ordinul Ministrului Finanțelor Publice nr. 1802/2014 cu modificările ulterioare și pentru acel control intern pe care conducerea îl consideră necesar pentru a permite întocmirea de situații financiare lipsite de denaturări semnificative, cauzate fie de fraudă, fie de eroare.
8. În întocmirea situațiilor financiare, conducerea este responsabilă pentru aprecierea capacității Societății de a-și continua activitatea, prezentând, dacă este cazul, aspectele referitoare la continuitatea activității și utilizând contabilitatea pe baza continuității activității, cu excepția cazului în care conducerea fie intenționează să lichideze Societatea sau să oprească operațiunile, fie nu are nicio altă alternativă realistă în afara acestora.
9. Persoanele responsabile cu guvernanta sunt responsabile pentru supravegherea procesului de raportare financiară al Societății.

Responsabilitățile auditorului într-un audit al situațiilor financiare

10. Obiectivele noastre constau în obținerea unei asigurări rezonabile privind măsura în care situațiile financiare, în ansamblu, sunt lipsite de denaturări semnificative, cauzate fie de fraudă, fie de eroare, precum și în emiterea unui raport al auditorului care include opinia noastră. Asigurarea rezonabilă reprezintă un nivel ridicat de asigurare, dar nu este o garanție a faptului că un audit desfășurat în conformitate cu Standardele Internaționale de Audit va detecta întotdeauna o denaturare semnificativă, dacă aceasta există. Denaturările pot fi cauzate fie de fraudă, fie de eroare și sunt considerate semnificative dacă se poate preconiza, în mod rezonabil, că acestea, individual sau cumulativ, vor influența deciziile economice ale utilizatorilor, luate în baza acestor situații financiare.
11. Ca parte a unui audit în conformitate cu Standardele Internaționale de Audit, exercităm raționamentul profesional și menținem scepticismul profesional pe parcursul auditului. De asemenea:
 - Identificăm și evaluăm riscurile de denaturare semnificativă a situațiilor financiare, cauzată fie de fraudă, fie de eroare, proiectăm și executăm proceduri de audit ca răspuns la respectivele riscuri și obținem probe de audit suficiente și adecvate pentru a furniza o bază pentru opinia noastră. Riscul de nedetectare a unei denaturări semnificative cauzate de fraudă este mai ridicat decât cel de nedetectare a unei denaturări semnificative cauzate de eroare, deoarece fraudă poate presupune înțelegeri secrete, fals, omisiuni intenționate, declarații false și evitarea controlului intern.
 - Înțelegem controlul intern relevant pentru audit, în vederea proiectării de proceduri de audit adecvate circumstanțelor, dar fără a avea scopul de a exprima o opinie asupra eficacității controlului intern al Societății.
 - Evaluăm gradul de adecvare a politicilor contabile utilizate și caracterul rezonabil al estimărilor contabile și al prezentărilor aferente de informații realizate de către conducere.
 - Formulăm o concluzie cu privire la gradul de adecvare a utilizării de către conducere a contabilității pe baza continuității activității și determinăm, pe baza probelor de audit obținute, dacă există o incertitudine semnificativă cu privire la evenimente sau condiții care ar putea genera îndoeli semnificative privind capacitatea Societății de a-și continua activitatea. În cazul în care concluzionăm că există o incertitudine semnificativă, trebuie să atragem atenția în raportul auditorului asupra prezentărilor aferente din situațiile financiare sau, în cazul în care aceste prezentări sunt neadecvate, să ne modificăm opinia. Concluziile noastre se bazează pe probele de audit obținute până la data raportului auditorului. Cu toate acestea, evenimente sau condiții viitoare pot determina Societatea să nu își mai desfășoare activitatea în baza principiului continuității activității.
 - Evaluăm prezentarea, structura și conținutul general al situațiilor financiare, inclusiv al prezentărilor de informații, și măsura în care situațiile financiare reflectă tranzacțiile și evenimentele de bază într-o manieră care realizează prezentarea fidelă.
12. Comunicăm persoanelor responsabile cu guvernanta, printre alte aspecte, aria planificată și programarea în timp a auditului, precum și principalele constatări ale auditului, inclusiv orice deficiențe semnificative ale controlului intern, pe care le identificăm pe parcursul auditului.
13. De asemenea, furnizăm persoanelor responsabile cu guvernanta o declarație că am respectat cerințele etice relevante privind independența și că le-am comunicat toate relațiile și alte aspecte despre care s-ar putea presupune, în mod rezonabil, că ne afectează independența și, acolo unde este cazul, măsurile de protecție aferente.

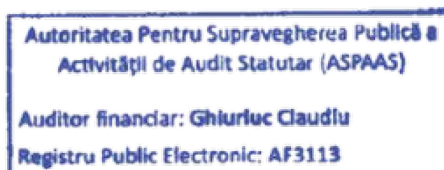
14. Dintre aspectele comunicate cu persoanele responsabile cu governanța, stabilim care sunt aspectele cele mai importante pentru auditul situațiilor financiare din perioada curentă și care reprezintă, prin urmare, aspecte cheie de audit. Descriem aceste aspecte în raportul auditorului, cu excepția cazului în care legile sau reglementările interzic prezentarea publică a aspectului sau a cazului în care, în circumstanțe extrem de rare, determinăm că un aspect nu ar trebui comunicat în raportul nostru deoarece se preconizează în mod rezonabil ca beneficiile interesului public să fie depășite de consecințele negative ale acestei comunicări.

Partenerul de misiune al auditului pentru care s-a întocmit acest raport al auditorului independent este Claudiu Ghiurluc.

Claudiu Ghiurluc, Partener de audit



Înregistrat în Registrul public electronic al auditorilor financiari și firmelor de audit cu nr. AF 3113



În numele:

DELOITTE AUDIT S.R.L.

Înregistrată în Registrul public electronic al auditorilor financiari și firmelor de audit cu nr. FA 25



Clădirea The Mark, Calea Griviței nr. 84-98 și 100-102,
etajul 8 și etajul 9, Sector 1
București, România
15 Septembrie 2021

NOROFERT SA
BILANT
LA 30 Iunie 2021

(toate sumele sunt exprimate in RON, daca nu este specificat altfel)

Nr. crt.	Nr. rd. (OMF 58/2021)	Nr. rd.	Sold la 31 decembrie 2020	Sold la 30 iunie 2021
A ACTIVE IMOBILIZATE				
I IMOBILIZARI NECORPORALE				
1	1	1	-	-
2	2	2	-	-
3	3	3	746	31.366
4	4	4	-	-
5	5	5	-	-
6	6	6	-	1.614.621
TOTAL (rd. 01 la 06)	7	7	746	1.645.987
II IMOBILIZARI CORPORALE				
1	8	8	335.573	318.795
2	9	9	842.121	994.217
3	10	10	79.091	158.825
4	11	11	-	-
5	12	12	383.580	124.864
6	13	13	-	-
7	14	14	-	-
8	15	15	-	-
9	16	16	-	722
TOTAL (rd. 08 la 16)	17	17	1.640.365	1.597.423
III IMOBILIZARI FINANCIARE				
1	18	18	39.610	39.610
2	19	19	-	-
3	20	20	-	-
4	21	21	-	-
5	22	22	-	-
6	23	23	49.051	80.813
TOTAL (rd. 18 la 23)	24	24	88.661	120.423
ACTIVE IMOBILIZATE - TOTAL (rd. 07+17+24)	25	25	1.729.772	3.363.833

Notele atasate fac parte integranta din aceste situatii financiare.

NOROFERT SA
BILANT
LA 30 Iunie 2021

(toate sumele sunt exprimate in RON, daca nu este specificat altfel)

Nr. crt.	Nr. rd. (OMF 58/2021)	Nr. rd.	Sold la 31 decembrie 2020	Sold la 30 iunie 2021
B ACTIVE CIRCULANTE				
I STOCURI				
1 Materii prime si materiale consumabile (ct 301 + 302 + 303 +/- 308 + 321 + 322 + 323 + 328 + 351 + 358 + 381 +/- 388 - 391 - 392 - 3951 - 3958 - 398)	26	26	905.905	775.742
2 Productia in curs de executie (ct 331 + 332 + 341 +/- 348* - 393 - 3941 - 3952)	27	27	2.328.900	-
3 Produse finite si marfuri (ct 327 + 345 + 346 + 347 +/- 348* + 354 + 356 + 357 + 361 + 326 +/- 368 + 371 +/- 378 - 3945 - 3946 - 3947 - 3953 - 3954 - 3955 - 3956 - 3957 - 396 - 397 - din ct 4428)	28	28	3.895.336	3.837.561
4 Avansuri (ct 4091 - 4901)	29	29	1.053.821	2.859.587
TOTAL (rd. 26 la 29)	30	30	8.183.962	7.472.890
II CREANTE (sumele care urmeaza sa fie incasate dupa o perioada mai mare de un an trebuie prezentate separat pentru fiecare element)				
1 Creante comerciale (ct 2675* + 2676* + 2678* + 2679* - 2966* - 2968 + 4092 + 411 + 413 + 418 - 4902 - 491)	31	31	20.271.684	30.775.625
2 Sume de incasat de la entitatile (ct 451** - 495*)	32	32	1.615.950	757.451
3 Sume de incasat de la entitatile asociate si entitatile controlate in comun (ct 453 - 495*)	33	33	106.826	-
4 Alte creante (ct 425 + 4282 + 431** + 436** + 437** + 4382 + 441** + 4424 + din ct 4428** + 444** + 445 + 446** + 447** + 4482 + 4582 + 4662 + 461 + 473** - 496 + 5187)	34	34	1.660.646	1.030.584
5 Capital subscris si nevarsat (ct 456 - 495*)	35	35	-	6
6 Creante reprezentand dividende repartizate in cursul exercitiului financiar (ct 463)	36	35a (301)	-	-
TOTAL (rd. 31 la 35 + 35a)	37	36	23.655.106	32.563.666
III INVESTITII PE TERMEN SCURT				
1 Actiuni detinute la entitatile afiliate (ct 501 - 591)	38	37	-	-
2 Alte investitii pe termen scurt (ct 505 + 506 + 507 + din ct 508 - 595 - 596 - 598 + 5113 + 5114)	39	38	-	-
TOTAL (rd. 37 + 38)	40	39	-	-
IV CASA SI CONTURI LA BANCII (din ct 508 + ct 5112 + 512 + 531 + 532 + 541 + 542)				
	41	40	123.524	1.274.001
ACTIVE CIRCULANTE - TOTAL (rd. 30+36+39+40)	42	41	31.962.592	41.310.557
C CHELTUIELI IN AVANS (ct 471) (rd 43 + 44)				
Sume de reluat intr-o perioada de pana la un an (din ct 471)	44	43	18.444	30.038
Sume de reluat intr-o perioada mai mare de un an (din ct 471)	45	44	163	-

Notele atasate fac parte integranta din aceste situatii financiare.

NOROFERT SA
BILANT
LA 30 Iunie 2021

(toate sumele sunt exprimate in RON, daca nu este specificat altfel)

Nr. crt.	Nr. rd. (OMF 58/2021)	Nr. rd.	Sold la 31 decembrie 2020	Sold la 30 iunie 2021
D DATORII: SUMELE CARE TREBUIE PLATITE INTR-O PERIOADA DE PANA LA UN AN				
1	46	45	406.180	403.947
1 Imprumuturi din emisiunea de obligatiuni, prezentandu-se separat imprumuturile din emisiunea de obligatiuni convertibile (ct 161 +1681 - 169)				
2	47	46	1.176.449	3.214.192
2 Sume datorate institutiilor de credit (ct 1621 + 1622 + 1624 + 1625 + 1627 + 1682 + 5191 + 5192 + 5198)				
3	48	47	242.555	1.039.559
3 Avansuri incasate in contul comenzilor (ct 419)				
4	49	48	5.268.764	5.162.017
4 Datorii comerciale - furnizori (ct 401 + 404 + 408)				
5	50	49	-	-
5 Efecte de comert de platit (ct 403 + 405)				
6	51	50	-	1.035.949
6 Sume datorate entitatilor din grup (ct 1661 + 1685 + 2691 + 451***)				
7	52	51	-	-
7 Sume datorate entitatilor asociate si entitatilor controlate in comun (ct 1663 + 1686 + 2692 + 2693 + 453***)				
8	53	52	1.845.493	3.635.978
8 Alte datorii, inclusiv datoriile fiscale si datoriile privind asigurarile sociale (ct 1623 + 1626 + 167 + 1687 + 2695 + 421 + 423 + 424 + 426 + 427 + 4281 + 431*** + 436*** + 437*** + 4381 + 441*** + 4423 + 4428*** + 444*** + 446*** + 447*** + 4481 + 455 + 456*** + 457 + 4581 + 462 + 4661 + 473*** + 509 + 5186 + 5193 + 5194 + 5195 +5196 + 5197)				
TOTAL (rd. 45 la 52)	54	53	8.939.441	14.491.642
E ACTIVE CIRCULANTE NETE/DATORII CURENTE NETE (rd. 41 + 43 - 53 - 70 - 73 - 76)				
	55	54	23.024.601	26.789.375
F TOTAL ACTIVE MINUS DATORII CURENTE (rd. 25+44+54)				
	56	55	24.754.536	30.153.208
G DATORII: SUMELE CARE TREBUIE PLATITE INTR-O PERIOADA MAI MARE DE UN AN				
1	57	56	11.500.000	11.500.000
1 Imprumuturi din emisiunea de obligatiuni, prezentandu-se separat imprumuturile din emisiunea de obligatiuni convertibile (ct 161 + 1681 - 169)				
2	58	57	-	-
2 Sume datorate institutiilor de credit (ct 1621 + 1622 + 1624 + 1625 + 1627 + 1682 + 5191 + 5192 + 5198)				
3	59	58	-	-
3 Avansuri incasate in contul comenzilor (ct 419)				
4	60	59	-	-
4 Datorii comerciale - furnizori (ct 401+404+408)				
5	61	60	-	-
5 Efecte de comert de platit (ct 403 + 405)				
6	62	61	-	-
6 Sume datorate entitatilor din grup (ct 1661 + 1685 + 2961 + 451***)				
7	63	62	-	-
7 Sume datorate entitatilor asociate si entitatilor controlate in comun (ct 1663 + 1686 + 2692 + 2693 + 453***)				
8	64	63	212.509	192.637
8 Alte datorii, inclusiv datoriile fiscale si datoriile privind asigurarile sociale (ct 1623 + 1626 + 167 + 1687 + 2695 + 421 + 423 + 424 + 426 + 427 + 4281 + 431*** + 436*** + 437*** + 4381 + 441*** + 4423 + 4428*** + 444*** + 446*** + 447*** + 4481 + 455 + 456*** + 4581 + 462 + 4661 + 473*** + 509 + 5186 + 5193 + 5194 + 5195 + 5196 + 5197)				
TOTAL (rd. 56 la 63)	65	64	11.712.509	11.692.637

Notele atasate fac parte integranta din aceste situatii financiare.

NOROFERT SA
BILANT
LA 30 Iunie 2021

(toate sumele sunt exprimate in RON, daca nu este specificat altfel)

Nr. crt.	Nr. rd. (OMF 58/2021)	Nr. rd.	Sold la 31 decembrie 2020	Sold la 30 iunie 2021
H PROVIZIOANE				
1 Provizioane pentru beneficiile angajatilor (ct 1515 + 1517)	66	65	-	-
2 Provizioane pentru impozite (ct 1516)	67	66	-	-
3 Alte provizioane (ct 1511 + 1512 + 1513 + 1514 + 1518)	68	67	-	222.388
TOTAL (rd. 65 la 67)	69	68	-	222.388
I VENITURI IN AVANS				
1 Subventii pentru investitii (ct 475) (rd 70 + 71)	70	69	36.156	59.578
Sume de reluat intr-o perioada de pana la un an (din ct 475*)	71	70	16.994	5.439
Sume de reluat intr-o perioada mai mare de un an (din ct 475*)	72	71	19.162	54.139
2 Venituri inregistrate in avans (ct 472) - total (rd 73 + 74)	73	72	-	-
Sume de reluat intr-o perioada de pana la un an (ct 472*)	74	73	-	-
Sume de reluat intr-o perioada mai mare de un an (ct 472*)	75	74	-	-
3 Venituri inregistrate in avans aferente activelor primite prin transfer de la clienti (ct 478) (rd 76 + 77)	76	75	-	-
Sume de reluat intr-o perioada de pana la un an (din ct 478*)	77	76	-	-
Sume de reluat intr-o perioada mai mare de un an (din ct 478*)	78	77	-	-
Fond comercial negativ (ct 2075)	79	78	-	-
TOTAL (rd. 69 + 72 + 75 + 78)	80	79	36.156	59.578
J CAPITAL SI REZERVE				
I CAPITAL				
1 Capital subscris varsat (ct 1012)	81	80	3.209.576	6.859.152
2 Capital subscris nevarsat (ct 1011)	82	81	-	-
3 Patrimoniul regiei (ct 1015)	83	82	-	-
4 Patrimoniul institutelor nationale de cercetare-dezvoltare (ct 1018)	84	83	-	-
5 Alte elemente de capitaluri proprii (ct 1031)	85	84	-	-
TOTAL (rd. 80 +81 + 82 + 83 + 84)	86	85	3.209.576	6.859.152
II PRIME DE CAPITAL (ct 104)	87	86	6.458.456	13.452.497
III REZERVE DIN REEVALUARE (ct 105)	88	87	-	-
IV REZERVE				
1 Rezerve legale (ct 1061)	89	88	448.820	448.820
2 Rezerve statutare sau contractuale (ct 1063)	90	89	-	-
3 Alte rezerve (ct 1068)	91	90	8.240	8.240
TOTAL (rd. 88 la 90)	92	91	457.060	457.060

Notele atasate fac parte integranta din aceste situatii financiare.

**NOROFERT SA
BILANT**

LA 30 IUNIE 2021

(toate sumele sunt exprimate in RON, daca nu este specificat altfel)

Nr. crt.	Nr. rd. (OMF 58/2021)	Nr. rd.	Sold la 31 decembrie 2020	Sold la 30 iunie 2021
Actiuni proprii (ct 109)	93	92	-	-
Castiguri legate de instrumentele de capitaluri proprii (ct 141)	94	93	-	-
Pierderi legate de instrumentele de capitaluri proprii (ct 149)	95	94	-	-
V PROFITUL SAU PIERDEREA REPORTATA (ct 117)				
- Sold C (ct. 117)	96	95	-	-
- Sold D (ct. 117)	97	96	1.849.481	7.619.701
VI PROFITUL SAU PIERDEREA EXERCITIULUI FINANCIAR (ct 121)				
- Sold C (ct. 121)	98	97	5.049.715	5.089.176
- Sold D (ct. 121)	99	98	-	-
Repartizarea profitului (ct 129)	100	99	302.461	-
CAPITALURI PROPRII - TOTAL (rd. 85+86+87+91-92+93-94+95-96+97-98-99)	101	100	13.022.865	18.238.184
Patrimoniul public (ct 1016)	102	101	-	-
Patrimoniul privat (ct 1017)	103	102	-	-
CAPITALURI - TOTAL (rd. 100+101+102) (rd. 25+41+42-53-64-68-79)	104	103	13.022.865	18.238.184

Aceste situatii financiare au fost semnate si aprobate la data 15 Septembrie 2021, de catre:

Administrator,

Numele si prenumele: Popescu Vlad Andrei

Semnatura



Intocmit,

Numele si prenumele: Dobos Claudiu
Calitatea: Director Economic

Semnatura

Nr. de inregistrare in organismul profesional:

Notele atasate fac parte integranta din aceste situatii financiare.

NOROFERT SA
CONTUL DE PROFIT SI PIERDERE
PENTRU PERIOADA DE SASE LUNI INCHEIATA LA 30 Iunie 2021
(toate sumele sunt exprimate in RON, daca nu este specificat altfel)

Nr. crt.	Nr. rd.		Exercitiul financiar incheiat la 30 iunie 2020 (neauditat)	Exercitiul financiar incheiat la 30 iunie 2021
	(OMF 58/2021)	Nr. rd.		
1 Cifra de afaceri neta (rd. 02 + 03 - 04 + 05 + 06)	1	1	14.890.035	19.867.258
Productia vanduta (ct 701 + 702 + 703 + 704 + 705 + 706 + 708)	2	2	14.906.253	18.772.252
Venituri din vanzarea marfurilor (ct 707)	3	3	5.495.848	2.208.363
Reduceri comerciale acordate (ct 709)	4	4	5.512.066	1.113.357
Venituri din dobanzile inregistrate de entitatile din Registrul general si care mai au in derulare contracte de leasing (ct 766)*		5		
Venituri din subventii de exploatare aferente cifrei de afaceri nete (ct 7411)	5	6		-
2 Venituri aferente costului productiei in curs de executie (ct 711 + 712)				
- Sold C	6	7	555.209	-
- Sold D	7	8	-	3.330.444
3 Venituri din productia de imobilizari necorporale si corporale (ct 721 + 722)	8	9	-	-
4 Venituri din reevaluarea imobilizarilor corporale (ct 755)	9	10	-	-
5 Venituri din productia de investitii imobiliare (ct 725)	10	11	-	-
6 Venituri din subventii de exploatare (ct 7412 + 7413 + 7414 + 7415 + 7416 + 7417 + 7419)	11	12	-	-
7 Alte venituri din exploatare (ct 751 + 758 + 7815)	12	13	339.992	341.242
- din care, venituri din subventii pentru investitii (ct 7584)	13	14	8.156	16.498
- din care, venituri din fondul comercial negativ (ct 7815)	14	15	-	-
VENITURI DIN EXPLOATARE - TOTAL (rd. 01+07-08+09+10+11+12+13)	15	16	15.785.236	16.878.056
8 a) Cheltuieli cu materiile prime si materialele consumabile (ct 601 + 602)	16	17	1.852.133	2.574.719
Alte cheltuieli materiale (ct 603 + 604 + 606 + 608)	17	18	128.331	168.488
b) Alte cheltuieli externe (cu energie si apa) (ct 605)	18	19	23.304	59.725
c) Cheltuieli privind marfurile (ct 607)	19	20	3.365.678	1.690.481
Reduceri comerciale primite (ct 609)	20	21	25.000	8.316
9 Cheltuieli cu personalul (rd. 23+24)	21	22	1.846.859	2.024.838
a) Salarii si indemnizatii (ct 641 + 642 + 643 + 644)	22	23	1.806.292	1.978.193
b) Cheltuieli cu asigurarile si protectia sociala (ct 645+646)	23	24	40.567	46.645
10 a) Ajustari de valoare privind imobilizarile corporale si necorporale (rd. 26-27)	24	25	127.670	193.650
a. 1) Cheltuieli (ct 6811 + 6813 + 6817+ din ct 6818)	25	26	127.670	193.650
a. 2) Venituri (ct 7813+ din ct 7818)	26	27		-

Notele atasate fac parte integranta din aceste situatii financiare.

NOROFERT SA
CONTUL DE PROFIT SI PIERDERE
PENTRU PERIOADA DE SASE LUNI INCHEIATA LA 30 Iunie 2021
(toate sumele sunt exprimate in RON, daca nu este specificat altfel)

Nr. crt.	Nr. rd. (OMF 58/2021)	Nr. rd.	Exercitiul financiar incheiat la 30 iunie 2020 (neauditat)	Exercitiul financiar incheiat la 30 iunie 2021
b) Ajustari de valoare privind activele circulante (rd. 29-30)	27	28		396.235
b. 1) Cheltuieli (ct 654 + 6814+ din ct 6818)	28	29		399.919
b. 2) Venituri (ct 754 + 7814+ din ct 7818)	29	30		3.684
11 Alte cheltuieli de exploatare (rd. 32 la 37)	30	31	3.049.085	2.896.577
11.1. Cheltuieli privind prestatiile externe (ct 611 + 612 + 613 + 614 + 615 + 621 + 622 + 623 + 624 + 625 + 626 + 627 + 628)	31	32	2.702.768	2.486.103
11.2. Cheltuieli cu alte impozite, taxe si varsaminte asimilate; cheltuieli reprezentand transferuri si contributii datorate in baza unor acte normative speciale (ct 635 + 6586*)	32	33	38.631	58.439
11.3. Cheltuieli cu protectia mediului inconjurator (ct 652)	33	34	-	-
11.4. Cheltuieli din reevaluarea imobilizarilor corporale (ct 655)	34	35	-	-
11.5. Cheltuieli privind calamitatile si alte evenimente similare (ct 6587)	35	36	-	-
11.6. Alte cheltuieli (ct 651 + 6581 + 6582 + 6583 + 6588)	36	37	307.686	352.035
Cheltuieli din dobanzile inregistrate de entitatile din Registrul general si care mai au in derulare contracte de leasing (ct 666)*		38	-	-
Ajustari privind provizioanele (rd. 40-41)	37	39	-	60.751
- Cheltuieli (ct 6812)	38	40		60.751
- Venituri (ct 7812)	39	41	-	-
CHELTUIELI DE EXPLOATARE - TOTAL (rd. 17 la 20-21+22+25+28+31+39)	40	42	10.368.060	10.057.148
PROFITUL SAU PIERDEREA DIN EXPLOATARE				
- Profit (rd. 16 - 42)	41	43	5.417.176	6.820.908
- Pierdere (rd. 42 - 16)	42	44	-	-
12 Venituri din interese de participare (ct 7611 + 7612 + 7613)	43	45	-	-
- din care, veniturile obtinute de la entitati afiliate	44	46	-	-
13 Venituri din dobanzi (ct 766)	45	47	793	-
- din care, veniturile obtinute de la entitati afiliate	46	48	-	-
14 Venituri din subventii de exploatare pentru dobanda datorata (ct 7418)	47	49	-	-
15 Alte venituri financiare (ct 7615 + 762 + 764 + 765 + 767 + 768)	48	50	145.463	558
- din care, venituri din imobilizari financiare (ct 7615)	49	51	-	-
VENITURI FINANCIARE - TOTAL (rd. 45+47+49 + 50)	50	52	146.256	558

Notele atasate fac parte integranta din aceste situatii financiare.

NOROFERT SA
CONTUL DE PROFIT SI PIERDERE
PENTRU PERIOADA DE SASE LUNI INCHEIATA LA 30 Iunie 2021
(toate sumele sunt exprimate in RON, daca nu este specificat altfel)

Nr. crt.	Nr. rd. (OMF 58/2021)	Nr. rd.	Exercitiul financiar incheiat la 30 iunie 2020 (neauditat)	Exercitiul financiar incheiat la 30 iunie 2021
16 Ajustari de valoare privind imobilizarile financiare si investitiile detinute ca active circulante (rd. 54-55)	51	53	-	-
- Cheltuieli (ct 686)	52	54	-	-
- Venituri (ct 786)	53	55	-	-
17 Cheltuieli privind dobanzile (ct 666*)	54	56	426.251	508.416
- din care, cheltuieli in relatie cu entitati afiliate	55	57	-	-
18 Alte cheltuieli financiare (ct 663 + 664 + 665 + 667 + 668)	56	58	31.515	81.122
CHELTUIELI FINANCIARE - TOTAL (rd. 53+56+58)	57	59	457.766	589.538
PROFITUL SAU PIERDEREA FINANCIAR(A)				
- Profit (rd. 52-59)	58	60	-	-
- Pierdere (rd. 59-52)	59	61	311.510	588.980
VENITURI TOTALE (rd 16 + 52)	60	62	15.931.492	16.878.614
CHELTUIELI TOTALE (rd 42 + 59)	61	63	10.825.826	10.646.686
19 PROFITUL SAU PIERDEREA BRUT(A)				
- Profit (rd. 62 - 63)	62	64	5.105.666	6.231.928
- Pierdere (rd. 63 - 62)	63	65	-	-
20 Impozitul pe profit (ct 691)	64	66	746.843	1.142.752
21 Impozitul specific unor activitati (ct 695)	65	67	-	-
22 Alte impozite neprezentate la elementele de mai sus (ct.698)	66	68	-	-
23 PROFITUL SAU PIERDEREA NET(A) A EXERCITIULUI FINANCIAR				
- Profit (rd. 64 - 65- 66 - 67 - 68)	67	69	4.358.823	5.089.176
- Pierdere (rd. 65 + 66 + 67+ 68 - 64)	68	70	-	-

Aceste situatii financiare au fost semnate si aprobate la data 15 Septembrie 2021, de catre:

Administrator,

Numele si prenumele: Popescu Vlad Andrei

Semnatura



Intocmit,

Numele si prenumele: Dobos Claudiu
 Calitatea: Director Economic

Semnatura

Nr. de inregistrare in organismul profesional:

Notele atasate fac parte integranta din aceste situatii financiare.

NOROFERT SA
SITUATIA FLUXURILOR DE TREZORERIE
PENTRU ANUL INCHEIAT LA 31 DECEMBRIE 2020
(toate sumele sunt exprimate in RON, daca nu este specificat altfel)

	<u>30 iunie 2020</u> (neauditare)	<u>30 iunie 2021</u>
Fluxuri de trezorerie din activități de exploatare		
Profit înainte de impozitarea	4.358.823	6.231.928
<i>Ajustari pentru:</i>		
Amortizare aferentă imobilizărilor necorporale		3.747
Amortizare aferentă imobilizărilor corporale	127.670	193.650
Cheltuieli/(Venituri) aferente provizioanelor de stocuri		-
Cheltuieli/(Venituri) aferente provizioanelor de clienți și conturi asimilate		-
Cheltuieli/(Venituri) aferente provizioanelor pentru riscuri și cheltuieli		60.751
Venituri din subvenții		-
Ajustari pentru pierderi/(câștig) din curs valutar		-
Cheltuieli cu dobânzile	457.766	508.416
Venituri din dobânzi	(146.092)	
Corectie realizata in relatie cu rezultatul reportat aferenta contului de profit si pierdere a anului anterior	-	(3.014.423)
Flux de trezorerie generat din activitatea de exploatare înainte de modificări ale capitalului circulant	4.798.167	3.984.070
(Creșteri de creanțe	(8.061.770)	(12.766.533)
(Creșteri) de cheltuieli în avans		(11.431)
Descreșteri de stocuri	(1.786.909)	587.568
Creșteri de datorii	(2.676.882)	2.391.971
Creșteri de venituri în avans		23.422
Dobânzi plătite		(510.649)
Dobânzi încasate		
Impozit pe profit plătit	(240.519)	(37.903)
Numerar net din activități de exploatare	(7.967.913)	(6.339.486)
Fluxuri de trezorerie din activități de investiție		
Achiziții de active corporale	(1.848.028)	(112.832)
Achiziții de active necorporale		(1.648.989)
Împrumuturi (acordate)/restituite și imobilizări financiare	(1.188.953)	-
Încasări din vânzarea de imobilizări	271.207	-
Încasări din subvenții pentru investiții	31.487	-
Flux de trezorerie net din activități de investiție	(2.734.287)	(1.761.821)

NOROFERT SA
SITUATIA FLUXURILOR DE TREZORERIE
PENTRU ANUL INCHEIAT LA 31 DECEMBRIE 2020
 (toate sumele sunt exprimate in RON, daca nu este specificat altfel)

	<u>30 iunie 2020</u> <u>(neauditat)</u>	<u>30 iunie 2021</u>
Fluxuri de trezorerie din activități de finanțare		
Creșterea/(Scăderea) utilizării liniei de credit	155.652	2.037.743
Modificări ale capitalului social majorare/(diminuare)	-	7.214.041
Incasari din emisiunea de obligatiuni	11.500.000	-
Flux de trezorerie net din activități de finanțare	11.655.652	9.251.784
(Descreșterea)/Creșterea netă a numerarului și echivalentelor de numerar	953.452	1.150.477
Numerar și echivalente de numerar la începutul exercițiului financiar	126.147	123.524
Numerar și echivalentele de numerar la sfârșitul exercițiului financiar	1.079.599	1.274.001

Aceste situatii financiare au fost semnate si aprobate la data 15 Septembrie 2021, de catre:

Administrator,

Numele si prenumele: Popescu Vlad Andrei

Semnatura



Intocmit,

Numele si prenumele: Dobos Claudiu
 Calitatea: Director Economic

Semnatura

Nr. de inregistrare in organismul profesional:


NOROFERT SA
SITUATIA MODIFICARILOR IN CAPITALURILE PROPRII
PENTRU ANUL INCHEIAT LA 31 DECEMBRIE 2020
 (toate sumele sunt exprimate in RON, daca nu este specificat altfel)

Element de capital propriu	Sold la 1 ianuarie 2021		Cresteri		Reduceri		Sold la 30 iunie 2021	
	Total, din care	prin transfer	Total, din care	prin transfer	Total, din care	prin transfer	Total, din care	prin transfer
Capital subscris (Nota 11)	3.209.576	3.429.576	3.649.576	3.429.576	-	-	6.859.152	-
Prime de capital (Nota 11)	6.458.456	-	6.994.041	-	-	-	13.452.497	-
Rezerve legale	448.820	-	-	-	-	-	448.820	-
Alte rezerve	8.240	-	-	-	-	-	8.240	-
Rezultatul reportat reprezentand profitul nerepartizat sau pierderea neacoperita	374.319	4.747.254	4.747.254	4.747.254	3.429.576	3.429.576	1.691.997	-
Rezultatul reportat provenit din corectarea erorilor contabile (Nota 15.2)	(2.223.800)	(7.087.898)	(7.087.898)	-	-	-	(9.311.698)	-
Profitul sau pierderea exercitiului financiar	5.049.715	5.089.177	5.089.177	5.049.715	5.049.715	5.049.715	5.089.176	-
Repartizarea profitului	(302.461)	-	-	-	(302.461)	(302.461)	-	-
TOTAL	13.022.865	13.392.150	13.392.150	8.176.830	8.176.830	8.176.830	18.238.184	

Aceste situatii financiare au fost semnate si aprobate la data 15 Septembrie 2021, de catre:

Administrator,

Numele si prenumele: Popescu Vlad Andrei



Semnatura

Intocmit,

Numele si prenumele: Dobos Claudiu
 Calitatea: Director Economic

Semnatura

Nr. de inregistrare in organismul profesional:

Notele atasate fac parte integranta din aceste situatii financiare.

NOROFERT SA
SITUATIA MODIFICARILOR IN CAPITALURILE PROPRII
PENTRU ANUL INCHEIAT LA 31 DECEMBRIE 2020
 (toate sumele sunt exprimate in RON, daca nu este specificat altfel)

Element de capital propriu	Sold la		Cresteri		Reduceri		Sold la	
	1 ianuarie 2020 (neauditat)	Total, din care	Total, din care	prin transfer	Total, din care	prin transfer	30 iunie 2020 (neauditat)	
Capital subscris	802.394	2.407.182	2.407.182	-	-	-	3.209.576	
Prime de capital	6.458.456	-	-	-	-	-	6.458.456	
Rezerve legale	146.359	-	-	-	-	-	146.359	
Alte rezerve	8.240	-	-	-	-	-	8.240	
Rezultatul reportat reprezentand profitul nerepartizat sau pierderea neacoperita	-	2.781.502	2.781.501	2.407.182	2.407.182	-	374.319	
Rezultatul reportat provenit din corectarea erorilor contabile	-	(2.223.800)	-	-	-	-	(2.223.800)	
Profitul sau pierderea exercitiului financiar	2.927.181	4.358.823	-	2.927.181	2.927.181	-	4.358.823	
Repartizarea profitului	(145.679)	-	-	(145.679)	(145.679)	-	-	
TOTAL	10.196.951	7.323.707	5.188.684	5.188.684	5.188.684	5.188.684	12.331.973	

Aceste situatii financiare au fost semnate si aprobate la data 15 Septembrie 2021, de catre:

Administrator,

Numele si prenumele: **Popescu Vlad Andrei**

Semnatura

Numele si prenumele: **Dobos Claudiu**
 Calitatea: **Director Economic**

Semnatura

Nr. de inregistrare in organismul profesional:

Notele atasate fac parte integranta din aceste situatii financiare.

NOROFERT SA
NOTE LA SITUATIILE FINANCIARE
PENTRU ANUL INCHEIAT LA 30 Iunie 2021
(toate sumele sunt exprimate in RON, daca nu este specificat altfel)

1. PREZENTAREA SOCIETATII

Norofert S.A. („Societatea”) produce îngrășăminte și inputuri agricole care sunt disponibile pe piață sub 3 mărci diferite - Norofert Organics, inputuri pentru agricultură ecologică (culturi mari), Karisma, inputuri pentru agricultură convențională (culturi mari) și Norofert Fito, îngrășăminte și fitosanitare pentru grădinărit și fermieri mici.

2. PRINCIPII, POLITICI SI METODE CONTABILE

Aceste situații financiare individuale interimare sunt responsabilitatea conducerii Societății și au fost întocmite în conformitate cu cerințele normelor de contabilitate din România, și anume Legea contabilității nr. 82/1991, republicată și Ordinul Ministrului Finanțelor Publice („OMF 1802”) nr. 1802/2014, cu modificările ulterioare. OMF 1802 nu are cerințe specifice pentru pregătirea și raportarea situațiilor financiare interimare. Aceste situații financiare interimare sunt pregătite voluntar de către Societate pe baza cerințelor OMF 1802 aplicabile pentru un set anual de situații financiare.

Prezentele reglementări transpun parțial prevederile Directivei 2013/34/UE a Parlamentului European și a Consiliului privind situațiile financiare anuale, situațiile financiare consolidate și rapoartele conexe ale anumitor tipuri de întreprinderi, de modificare a Directivei 2006/43/CE a Parlamentului European și a Consiliului și de abrogare a Directivelor 78/660/CEE și 83/349/CEE ale Consiliului, publicată în Jurnalul Oficial al Uniunii Europene nr. L 182 din data de 29 iunie 2013.

OMF nr. 1802/2014 cu modificările ulterioare este armonizat cu Directivele Europene IV și VII și diferă de Standardele Internaționale de Raportare Financiară. Ca urmare, aceste situații financiare nu sunt în concordanță cu Standardele Internaționale de Raportare Financiară.

Aceste situații financiare, întocmite în conformitate cu OMF nr. 1802/2014 cu modificările ulterioare, nu trebuie folosite de terțe părți sau de către utilizatori ai situațiilor financiare care nu sunt familiarizați cu OMF nr. 1802/2014 aplicabil pe teritoriul României.

Societatea face parte din categoria entități mijlocii și mari.

Situațiile financiare sunt proprii și nu aparțin unui grup. Societatea deține participatii în cota de 99% în societățile Norofert Organics, Norofert USA și Norofert Fitofarma. Conform prevederilor OMF 1802, art. 10 și 12, Societatea nu este obligată să pregătească situații financiare consolidate.

Înregistrările contabile pe baza cărora au fost întocmite aceste situații financiare sunt efectuate în lei („RON”) la cost istoric, cu excepția situațiilor în care a fost utilizată valoarea justă, conform politicilor contabile ale Societății și conform OMF 1802/2014 cu modificările ulterioare.

1) Principiul continuității activității. Societatea își desfășoară activitatea pe baza principiului continuității activității. Acest principiu presupune că entitatea își continuă în mod normal funcționarea, fără a intra în stare de lichidare sau reducere semnificativă a activității.

2) Principiul permanenței metodelor. Politicile contabile și metodele de evaluare au fost aplicate în mod consecvent de la un exercițiu financiar la altul.

3) Principiul prudenței. La întocmirea situațiilor financiare anuale, recunoașterea și evaluarea au fost realizate pe o bază prudentă și, în special:

a) în contul de profit și pierdere este inclus numai profitul realizat la data bilanțului;

b) sunt recunoscute datoriile apărute în cursul exercițiului financiar curent sau al unui exercițiu precedent, chiar dacă acestea devin evidente numai între data bilanțului și data întocmirii acestuia;

c) sunt recunoscute deprecierea, indiferent dacă rezultatul exercițiului financiar este pierdere sau profit. Înregistrarea ajustărilor pentru depreciere sau pierdere de valoare se efectuează pe seama conturilor de cheltuieli, indiferent de impactul acestora asupra contului de profit și pierdere.

NOROFERT SA
NOTE LA SITUATIILE FINANCIARE
PENTRU ANUL INCHEIAT LA 30 IUNIE 2021
(toate sumele sunt exprimate în RON, daca nu este specificat altfel)

2. PRINCIPII, POLITICI SI METODE CONTABILE (continuare)

Sunt recunoscute toate datoriile previzibile și pierderile potențiale care au apărut în cursul exercițiului financiar respectiv sau în cursul unui exercițiu precedent, chiar dacă acestea devin evidente numai între data bilanțului și data întocmirii acestuia.

4) Principiul contabilității de angajamente. Efectele tranzacțiilor și ale altor evenimente sunt recunoscute atunci când tranzacțiile și evenimentele se produc (și nu pe măsură ce numerarul sau echivalentul său este încasat sau plătit) și sunt înregistrate în contabilitate și raportate în situațiile financiare ale perioadelor aferente.

5) Principiul intangibilității.

(1) Bilanțul de deschidere pentru fiecare exercițiu financiar trebuie să corespundă cu bilanțul de închidere al exercițiului financiar precedent.

(2) În cazul modificării politicilor contabile și al corectării unor erori aferente perioadelor precedente, nu se modifică bilanțul perioadei anterioare celei de raportare.

(3) Înregistrarea pe seama rezultatului reportat a corectării erorilor semnificative aferente exercițiilor financiare precedente, precum și a modificării politicilor contabile nu se consideră încălcare a principiului intangibilității

6) Principiul evaluării separate a elementelor de activ și de datorii. Componentele elementelor de active și de datorii sunt evaluate separat

7) Principiul necompensării. Orice compensare între elementele de active și datorii sau între elementele de venituri și cheltuieli este interzisă. Eventualele compensări între creanțe și datorii față de aceeași entitate efectuate cu respectarea prevederilor legale pot fi înregistrate numai după contabilizarea creanțelor și veniturilor, respectiv a datoriilor și cheltuielilor corespunzătoare.

În situația de mai sus, în notele explicative se prezintă valoarea brută a creanțelor și datoriilor care au făcut obiectul compensării.

În cazul schimbului de active, în contabilitate se evidențiază distinct operațiunea de vânzare/scoateră din evidență și cea de cumpărare/intrare în evidență, pe baza documentelor justificative, cu înregistrarea tuturor veniturilor și cheltuielilor aferente operațiunilor. Tratatamentul contabil este similar și în cazul prestărilor reciproce de servicii.

8) Contabilizarea și prezentarea elementelor din bilanț și din contul de profit și pierdere ținând seama de fondul economic al tranzacției sau al angajamentului în cauză. Respectarea acestui principiu are drept scop înregistrarea în contabilitate și prezentarea fidelă a operațiunilor economico-financiare, în conformitate cu realitatea economică, punând în evidență drepturile și obligațiile, precum și riscurile asociate acestor operațiuni.

Evenimentele și operațiunile economico-financiare trebuie evidențiate în contabilitate așa cum acestea se produc, în baza documentelor justificative. Documentele justificative care stau la baza înregistrării în contabilitate a operațiunilor economico-financiare trebuie să reflecte întocmai modul cum acest

ea se produc, respectiv să fie în concordanță cu realitatea. De asemenea, contractele încheiate între părți trebuie să prevadă modul de derulare a operațiunilor și să respecte cadrul legal existent. Entitățile au obligația ca la întocmirea documentelor justificative și la contabilizarea operațiunilor economico-financiare să țină seama de toate informațiile disponibile, astfel încât să fie extrem de rare situațiile în care natura economică a operațiunii să fie diferită de forma juridică a documentelor care stau la baza acestora.

9) Principiul evaluării la cost de achiziție sau cost de producție. Elementele prezentate în situațiile financiare se evaluează, de regulă, pe baza principiului costului de achiziție sau al costului de producție. Cazurile în care nu se folosește costul de achiziție sau costul de producție sunt prezentate separat.

10) Principiul pragului de semnificație. Societatea se poate abate de la cerințele cuprinse în prezentele reglementări referitoare la prezentările de informații și publicare, atunci când efectele respectării lor sunt nesemnificative.

NOROFERT SA
NOTE LA SITUATIILE FINANCIARE
PENTRU ANUL INCHEIAT LA 30 Iunie 2021
(toate sumele sunt exprimate in RON, daca nu este specificat altfel)

2. PRINCIPII, POLITICI SI METODE CONTABILE (continuare)

a) Stocuri

Stocurile sunt înregistrate la cea mai mică valoare dintre cost și valoarea realizabilă netă. La intrarea în gestiune stocurile sunt evaluate la pretul de achiziție sau costul de producție. Costul este determinat pe baza metodei cost primul intrat, primul iese („FIFO”). Costul produselor finite și în curs de execuție include materialele, forța de muncă și cheltuielile de producție indirecte aferente. Acolo unde este necesar, se fac ajustări pentru stocuri cu mișcare lentă, uzate fizic sau moral. Valoarea realizabilă netă este estimată pe baza prețului de vânzare diminuat cu cheltuielile de vânzare.

b) Creanțe

Creanțele comerciale sunt înregistrate la valoarea facturată mai puțin provizionul pentru deprecierea acestor creanțe. Provizionul pentru deprecierea creanțelor comerciale este constituit în cazul în care există evidențe obiective asupra faptului că Societatea nu va fi în măsură să colecteze toate sumele la termenele inițiale. Evidențele obiective pe care Societatea le are la dispoziție sunt zilele de întârziere a plății, detalii legate de stadiul juridic al clienților, alte detalii legate de clienți. În decursul acestui an, Societatea a adoptat o politică de înregistrare graduală a ajustărilor de valoare pentru creanțe, ce cresc în funcție de numărul de zile de întârziere. Astfel, politica adoptată de Societate este următoarea:

- 1) Totate creanțele care depășesc scadența cu un număr de 60 de zile, dar nu mai mult de 90 de zile, vor fi ajustate cu 50% din valoarea lor;
- 2) Totate creanțele care depășesc scadența cu un număr de 90 de zile, dar nu mai mult de 120 de zile, vor fi ajustate cu 75% din valoarea lor;
- 3) Pentru totate creanțele care depășesc scadența cu 120 de zile, o ajustare de valoare va fi înregistrată de valoare egală cu cea a creanțelor.

În calculul ajustării de valoare, Societatea ține cont de creanțele pentru care un contract de reesalonare a fost realizat și de asemenea, în cazul în care una dintre creanțe face obiectul unei acțiuni în instanță. În aceste situații, Societatea analizează recuperabilitatea creanței independent de numărul de zile restante.

c) Disponibilități bănești

Operațiunile de încasări și plăți sunt efectuate cu respectarea Regulamentului operațiunilor de casă, Regulamentelor BNR și a celorlalte legi în domeniu. Evidențierea contabilă a disponibilităților în valută și a mișcării acestora se face în lei la cursul de schimb de la data efectuării tranzacției. La sfârșitul perioadei de raportare soldul în valută este convertit în funcție de cursul de schimb BNR publicat în ultima zi a perioadei de raportare, iar diferențele de curs valutar sunt evidențiate ca și cheltuieli sau venituri financiare ale perioadei.

Situația fluxurilor de trezorerie este determinată după metoda indirectă.

d) Datorii

Datoriile comerciale pe termen scurt (scadente în mai puțin de 12 luni) sunt înregistrate la valoarea nominală, aproximează valoarea justă a sumelor ce urmează a fi plătite pentru bunurile sau serviciile primite indiferent dacă au fost sau nu facturate către societate.

e) Provizioane

Provizioanele sunt recunoscute în momentul în care Societatea are o obligație legală sau implicită generată de un eveniment anterior datei situațiilor financiare, atunci când pentru a onora obligația este probabilă o ieșire de resurse care să afecteze beneficiile economice și când se poate realiza o estimare suficient de corectă a valorii obligației.

NOROFERT SA
NOTE LA SITUATIILE FINANCIARE
PENTRU ANUL INCHEIAT LA 30 IUNIE 2021
(toate sumele sunt exprimate in RON, daca nu este specificat altfel)

2. PRINCIPII, POLITICI SI METODE CONTABILE (continuare)

f) Parti afiliate si alte parti legate

În conformitate cu OMF 1802/2014, o entitate este afiliată unei societăți dacă se află sub controlul acelei societăți.

Controlul există atunci când societatea-mamă îndeplinește unul din următoarele criterii:

- a. deține majoritatea drepturilor de vot asupra unei societăți;
- b. este acționar sau asociat al unei societăți și majoritatea membrilor organelor de administrație, conducere și de supraveghere ale societății în cauză, care au îndeplinit aceste funcții în cursul exercițiului financiar, în cursul exercițiului financiar precedent și până în momentul întocmirii situațiilor financiare anuale, au fost numiți doar ca rezultat al exercitării drepturilor sale de vot;
- c. este acționar sau asociat al societății și deține singură controlul asupra majorității drepturilor de vot ale acționarilor sau asociaților, ca urmare a unui acord încheiat cu alți acționari sau asociați;
- d. este acționar sau asociat al unei societăți și are dreptul de a exercita o influență dominantă asupra acelei societăți, în temeiul unui contract încheiat cu entitatea în cauză sau al unei clauze
- e. din actul constitutiv sau statut, dacă legislația aplicabilă societății permite astfel de contracte sau clauze;
- f. Societatea-mamă deține puterea de a exercita sau exercită efectiv o influență dominantă sau control asupra Societății;
- g. este acționar sau asociat al societății și are dreptul de a numi sau revoca majoritatea membrilor organelor de administrație, conducere și de supraveghere ale Societății;
- h. Societatea-mamă și entitatea afiliată sunt conduse pe o bază unificată de către Societatea-mamă.

O entitate este legată cu o altă entitate dacă:

- a) direct sau indirect, prin una sau mai multe entități:
 - controlează sau este controlată de cealaltă entitate ori se află sub controlul comun al celeilalte entități (aceasta include societățile-mamă, filialele sau filialele membre);
 - are un interes în respectiva entitate, care îi oferă influență semnificativă asupra acesteia; sau
 - deține controlul comun asupra celeilalte entități;
- b) reprezintă o entitate asociată a celeilalte entități;
- c) reprezintă o asociere în participație în care cealaltă entitate este asociat;
- d) reprezintă un membru al personalului-cheie din conducere al entității sau al societății-mamă a acesteia;
- e) reprezintă un membru apropiat al familiei persoanei menționate la lit. a) sau d);
- f) reprezintă o entitate care este controlată, controlată în comun sau influențată semnificativ ori pentru care puterea semnificativă de vot într-o asemenea entitate este dată, direct sau indirect, de orice persoană menționată la lit. d) sau e); sau
- g) entitatea reprezintă un plan de beneficii postangajare pentru beneficiul angajaților celeilalte entități sau al oricărei entități care este entitate legată cu cealaltă entitate.

NOROFERT SA
NOTE LA SITUATIILE FINANCIARE
PENTRU ANUL INCHEIAT LA 30 IUNIE 2021
(toate sumele sunt exprimate in RON, daca nu este specificat altfel)

2. PRINCIPII, POLITICI SI METODE CONTABILE (continuare)

g) Recunoașterea veniturilor

Veniturile din vânzările de bunuri sunt recunoscute în momentul în care Societatea a transferat cumpărătorului principalele riscuri și beneficii asociate deținerii bunurilor care se identifica cu:

- momentul livrării acestora, moment când se emite și factura;
- riscurile legate de transport sunt preluate de către client.

În aceste situații financiare, veniturile și cheltuielile sunt prezentate la valoarea brută. În bilanțul contabil, datoriile și creanțele de la aceiași parteneri sunt prezentate la valoarea netă în momentul în care există un drept de compensare.

h) Cifra de afaceri

Cifra de afaceri reprezintă sumele facturate și de facturat, nete de TVA, rabaturi comerciale și discount-urile oferite pentru bunuri livrate terților.

i) Cheltuieli de exploatare

Cheltuielile de exploatare sunt recunoscute în perioada la care se referă.

3. ACTIVE IMOBILIZATE

a) Imobilizari necorporale

COST	Sold la 1 ianuarie 2021	Cresteri	Reduceri	Sold la 30 iunie 2021
Concesiuni, brevete, licente, marci, drepturi și valori similare și alte imobilizari necorporale	3.995	34.367	-	38.362
Avansuri	-	1.614.621	-	1.614.621
Total	3.995	1.648.989	-	1.652.983

AMORTIZARE	Sold la 1 ianuarie 2021	Amortizarea anului	Reduceri	Sold la 30 iunie 2021
Concesiuni, brevete, licente, marci, drepturi și valori similare și alte imobilizari necorporale	3.249	3.747	-	6.996
Total	3.249	3.747	-	6.996
Valoare neta	746			1.645.987

La data de 30 iunie 2021 Societatea are înregistrat în avansuri pentru imobilizari necorporale în suma de 1.614.621 RON (contravaloarea a 300.000 EUR) aferente achiziționării unui număr de părți sociale reprezentând 100% din capitalul social al societății AGROPROD CEV S.R.L., cu sediul în Zimnicea, str. Zorilor nr. 21, jud. Teleorman, având CUI RO18469094, înmatriculată în Registrul Comerțului sub nr. J34/155/2006, potrivit promisiunii bilaterale de cesiune părți sociale, la prețul de 1.880.000 EUR.

NOROFERT SA
NOTE LA SITUATIILE FINANCIARE
PENTRU ANUL INCHEIAT LA 30 Iunie 2021
(toate sumele sunt exprimate in RON, daca nu este specificat altfel)

3. ACTIVE IMOBILIZATE (continuare)

b) Imobilizari corporale

COST	Sold la 1 ianuarie 2021	Cresteri		Reduceri		Sold la 30 iunie 2021
		Achizitii	Transfer	Reevaluare	Cedari	
Constructii	335.573	-	-	-	-	335.573
Instalatii tehnice si masini	1.412.099	299.841	-	-	94.754	1.617.186
Alte instalatii, utilaje si mobilier	113.996	108.861	-	-	-	222.857
Imobilizari corporale in curs	383.580	722	-	-	258.716	125.586
Total	2.245.248	409.424	-	-	353.470	2.301.202
AMORTIZARE	Sold la 1 ianuarie 2021	Amortizarea anului	Reevaluare	Reduceri	Sold la 30 iunie 2021	
Constructii	-	16.778	-	-	16.778	
Instalatii tehnice si masini	569.978	147.745	-	94.754	622.969	
Alte instalatii, utilaje si mobilier	34.905	29.127	-	-	64.032	
Total	604.883	193.650	-	94.754	703.779	
Valoare neta	1.640.365				1.597.423	

Imobilizările corporale sunt recunoscute la costul de achiziție și sunt prezentate net de amortizarea acumulată. Amortizarea anuală începe când acesta este disponibil pentru utilizare, adică atunci când se află în amplasamentul și starea necesară pentru a putea funcționa în maniera dorită de conducere. Metoda de amortizare folosită este cea liniară. Costurile ulterioare sunt incluse în valoarea contabilă a activului sau recunoscute ca un activ separat, după caz, numai dacă este probabil ca beneficiile economice viitoare aferente activului să revină societății și dacă costul activului poate fi măsurat în mod exact. Costurile reparațiilor minore și ale întreținerii zilnice sunt înregistrate în contul de profit și pierdere atunci când sunt suportate. Imobilizările care sunt casate sau vandute sunt eliminate din bilanț împreună cu amortizarea cumulată corespunzătoare. Profitul sau pierderea rezultate dintr-o asemenea operațiune se determină ca diferența între suma obținută și valoarea contabilă netă și sunt incluse în profitul din exploatare al perioadei.

În decursul anului 2020 au fost făcute amenajări la fabrica Filipești de Padure în suma de 335.573 lei, această valoare este înregistrată pe linia aferența construcțiilor din nota prezentată mai sus. La data de 30 iunie 2021 Societatea înregistrează în imobilizări corporale în curs valoarea investițiilor aferente unei prese de pastile, perioada estimativă de punere în funcțiune a acestui activ fiind a doua jumătate a anului 2021.

NOROFERT SA
NOTE LA SITUATIILE FINANCIARE
PENTRU ANUL INCHEIAT LA 30 Iunie 2021
(toate sumele sunt exprimate in RON, daca nu este specificat altfel)

3. ACTIVE IMOBILIZATE (continuare)

c) Imobilizari financiare

COST	Sold la 1 ianuarie 2021	Cresteri	Reduceri	Sold la 30 iunie 2021
Actiuni detinute la entitatile afiliate	39.610	-	-	39.610
Alte imobilizari	49.051	31.762	-	80.813
Total	88.661	31.762	-	120.423
Valoare neta	88.662			120.423

Imobilizarile financiare cuprind garantii platite furnizorilor.

Evaluarea imobilizarilor financiare ca activ se face la valoarea determinata prin contractul de dobandire a acestora.

Norofert SA detine in proportie de 99% companiile Norofert Organics SRL, Norofert Fitofasrma SRL si Norofert USA. Conform deciziei AGA din 23.06.2021 s-a aprobat dizolvarea, lichidarea si radierea societății NOROFERT ORGANICS S.R.L., cu sediul în București, str. Crinul de Pădure nr. 2, parter, cam. 3, bir. 4, bl. F2, sc. A, ap. 2, sector 6, având CUI 38131402, înmatriculată în Registrul Comerțului sub nr. J40/14744/2017.

4 STOCURI

	Sold la 1 ianuarie 2021	Sold la 30 iunie 2021
Materii prime si materiale	889.920	803.939
Materii prime si materiale aflate la terti	15.985	10.163
Produce in curs de executie	2.328.900	-
Produce finite	1.955.159	623.694
Marfuri	1.761.125	3.299.011
Avansuri pentru stocuri	1.053.821	2.859.587
Diferente de pret la produse	179.052	-
Provizioane pentru deprecierea stocurilor	-	(123.504)
Total	8.183.962	7.472.890

NOROFERT SA
NOTE LA SITUATIILE FINANCIARE
PENTRU ANUL INCHEIAT LA 30 IUNIE 2021
(toate sumele sunt exprimate in RON, daca nu este specificat altfel)

5 CREANTE

	Sold la 30 iunie 2021	Termen de lichiditate	
		sub 1 an	peste 1 an
Avansuri catre furnizorii de servicii	430.379	430.379	-
Cienti si conturi asimilate	32.658.419	32.658.419	-
Provizioane de depreciere creante – clienti	(2.313.173)	(2.313.173)	-
TVA neexigibila	14.547	14.547	-
TVA de recuperat	-	-	-
Alte creante fata de bugetul statului	482.578	482.578	-
Creante fata de societatile din cadrul grupului	757.451	757.451	-
Debitori diversi si alte creante	1.080.676	1.080.676	-
Provizioane pentru deprecierea debitorilor diversi	(547.217)	(547.217)	-
Creante privind capitalul subscris si nevarsat	6	6	-
Subventii pentru investitii	-	-	-
Total	32.563.666	32.563.666	-

	Sold la 01 ianuarie 2021	Termen de lichiditate	
		sub 1 an	peste 1 an
Avansuri catre furnizorii de servicii	-	-	-
Cienti si conturi asimilate	20.621.508	20.621.508	-
Provizioane de depreciere creante – clienti	(349.825)	(349.825)	-
TVA neexigibila	27.685	27.685	-
TVA de recuperat	129.126	129.126	-
Alte creante fata de bugetul statului	40.744	40.744	-
Creante fata de societatile din cadrul grupului	1.580.447	1.580.447	-
Debitori diversi si alte creante	1.473.621	1.473.621	-
Provizioane pentru deprecierea debitorilor diversi	(10.529)	(10.529)	-
Creante privind capitalul subscris si nevarsat	-	-	-
Subventii pentru investitii	-	-	-
Total	23.655.106	23.655.106	-

NOROFERT SA
NOTE LA SITUATIILE FINANCIARE
PENTRU ANUL INCHEIAT LA 30 Iunie 2021
(toate sumele sunt exprimate in RON, daca nu este specificat altfel)

6 NUMERAR SI ECHIVALENTE DE NUMERAR

	<u>Sold la 1 ianuarie 2021</u>	<u>Sold la 30 iunie 2021</u>
Cecuri de incasat	-	-
Conturi la banci in lei	63.562	1.102.491
Conturi la banci in valuta	1.199	1.129
Numerar in casa	58.763	114.421
Avansuri de trezorerie	-	-
Alte valori	-	55.960
Total	123.524	1.274.001

7 CHELTUIELI IN AVANS

	<u>Sold la 1 ianuarie 2021</u>	<u>De reluat</u>	
		<u>sub 1 an</u>	<u>peste 1 an</u>
Cheltuieli in avans	18.607	18.444	163
Total	18.607	18.444	163

	<u>Sold la 30 iunie 2021</u>	<u>De reluat</u>	
		<u>sub 1 an</u>	<u>peste 1 an</u>
Cheltuieli in avans	30.038	30.038	-
Total	30.038	30.038	-

8 DATORII

	<u>Sold la 1 ianuarie 2021</u>	<u>Termen de exigibilitate</u>	
		<u>sub 1 an</u>	<u>peste 1 an</u>
Imprumuturi din emisiuni de obligatiuni	11.906.180	406.180	11.500.000
Alte finantari pe termen lung	407.705	195.196	212.509
Sume datorate institutiilor de credit	1.176.956	1.176.956	-
Avansuri de la clienti	242.555	242.555	-
Furnizori	5.198.071	5.198.071	-
Furnizori facturi nesosite	70.693	70.693	-
Datorii fata de personal	159.243	159.243	-
Impozite si taxe aferente salariilor	945.735	945.735	-
Impozit pe profit curent	367.695	367.695	-
Alte datorii fata de bugetul statului	39.150	39.150	-
Creditori diversi	137.967	137.967	-
Alte datorii	-	-	-
Total	20.651.950	9.151.950	11.500.000

NOROFERT SA
NOTE LA SITUATIILE FINANCIARE
PENTRU ANUL INCHEIAT LA 30 IUNIE 2021
(toate sumele sunt exprimate in RON, daca nu este specificat altfel)

8 DATORII (continuare)

	Sold la 30 iunie 2021	Termen de exigibilitate	
		sub 1 an	peste 1 an
Imprumuturi din emisiuni de obligatiuni	11.903.947	403.947	11.500.000
Alte finantari pe termen lung	409.338	216.701	192.637
Sume datorate institutiilor de credit	3.214.700	3.214.700	-
Avansuri de la clienti	1.039.559	1.039.559	-
Furnizori	5.162.017	5.162.017	-
Furnizori parti afiliate	1.035.949	1.035.949	-
Datorii fata de personal	175.753	175.753	-
Impozite si taxe aferente salariilor	914.740	914.740	-
Impozit pe profit curent	1.548.349	1.548.349	-
TVA de plata	430.323	430.323	-
Alte datorii fata de bugetul statului	114.711	114.711	-
Datorii fata de asociati	99.926	99.926	-
Creditori diversi	134.967	134.967	-
Total	26.184.279	14.491.642	11.692.637

In decursul anului 2020, in baza Hotararii A.G.E.A. nr. 1/03.12.2109 si a Deciziei Consiliului de Administratie nr. 1/15.01.2020, Societatea a emis un numar de 115.000 obligatiuni corporative, negarantate, neconvertibile, denominate in RON, cu o valoare nominala individuala de 100 RON si o valoare nominala totala de 11.500.000 RON. Scadenta finala a obligatiunilor fiind de 5 ani de la data emisiunii.

Rata Cupon (Rata de Dobanda) reprezinta o rata fixa a dobanzii, de 8.5% pe an, cupoanele fiind platibile semestrial in baza registrului detinatorilor de obligatiuni, acesta reprezinta evidenta detinatorilor de obligatiuni pastrat in format electronic de catre Depozitarul Central in baza contractului incheiat de Societate cu Depozitarul Central.

In data de 27 iulie 2021 cel de-al treilea cupon aferent emisiunii de obligatiuni corporative, tranzactionata pe piata Bonds-SMT administrata de BVB, sub simbolul NRF25 a fost achitat la valoarea de 4.2151 lei brut/obligatiune.

Alte finantari pe termen lung sunt aferente leasingurilor operationale contractate de companie pentru achizitia de masini utilizate de catre agentii de vanzari si angajatii care ocupa functii de conducere.

In ceea ce priveste sumele datorate institutiilor de credit, acestea se impart in urmatoarele doua categorii:

- 1) Linie de credit contractata de la Banca Romaneasca in valoare totala de 2.900.000 RON (valoare utilizata la 30 iunie 2021 in cuantum de 2.899.982 RON). Aceasta linie de credit este garantata de catre creante de recuperat de la clienti. Creantele care fac obiectul acestei garantari neafind ajunse la scadenta; Soldul utilizat al acestei linii de credit la 31 decembrie 2020 fiind de 862.947 RON;
- 2) Linie de credit contractata de Alpha Bank in valoare totala de 300.000 RON (valoare utilizata la 30 iunie 2021 in cuantum de 264.210 RON). Soldul utilizat al acestei linii de credit la 31 decembrie 2020 fiind de 264.210 RON;

NOROFERT SA
NOTE LA SITUATIILE FINANCIARE
PENTRU ANUL INCHEIAT LA 30 Iunie 2021
(toate sumele sunt exprimate in RON, daca nu este specificat altfel)

9 PROVIZIOANE

	Sold la 1 ianuarie 2021	Transferuri		Sold la 30 iunie 2021
		in cont	din cont	
Alte provizioane	-	222.388	-	222.388
Total	-	222.388	-	222.388

Provizioanele pentru riscuri si cheltuieli sunt datorii nefinanciare cu exigibilitate si valori incerte. Acestea sunt recunoscute cand societatea are o obligatie legala sau implicita drept rezultat al unor evenimente trecute sau in desfasurarea si exista posibilitatea sa fie necesara o iesire de resurse si se poate face o estimare cu precizie a valorii obligatiei. Provizioanele sunt revizuite la fiecare raportare financiara si ajustate pentru a reflecta cea mai buna estimare curenta. In cazul in care pentru stingerea obligatiei nu mai este probabila o iesire de resurse provizionul va fi anulat prin reluare pe venituri. Provizioanele vor fi utilizate doar pentru scopul pentru care au fost initial recunoscute.

Societatea, pe baza estimarilor efectuate la data raportarii, a inregistrat un provizion pentru concedii de odihna neefectuate pana la 30 iunie 2021.

10 VENITURI IN AVANS

	Sold la 1 ianuarie 2021	De reluat	
		sub 1 an	peste 1 an
Subventii pentru investitii	36.156	16.994	19.162
Venituri inregistrate in avans	-	-	-
Total	36.156	16.994	19.162

	Sold la 30 iunie 2021	De reluat	
		sub 1 an	peste 1 an
Subventii pentru investitii	59.578	5.439	54.139
Venituri inregistrate in avans	-	-	-
Total	59.578	5.439	54.139

NOROFERT SA
NOTE LA SITUATIILE FINANCIARE
PENTRU ANUL INCHEIAT LA 30 IUNIE 2021
(toate sumele sunt exprimate in RON, daca nu este specificat altfel)

11 CAPITAL SI REZERVE

a) Capital social

Valoarea capitalului subscris la 30 iunie 2021 era de 6.859.152 lei reprezentând 8.573.940* parti sociale. Toate partile sociale sunt comune, au fost subscrise și sunt plătite integral la 30 iunie 2021. Toate partile sociale au același drept de vot și au o valoare nominală de 0.4 lei/parte sociala.

In decursul anului 2021 au avut loc 2 cresteri de capital social realizate in urmatorul mod:

- 1) Emisiunea a 550.000 parti sociale prin oferirea catre piata publica a acestor titluri;
- 2) *Majorarea capitalului social cu suma de 3.429.576 prin transferul acestei sume din rezultatul reportat in contul de capitaluri. Pentru aceasta suma vor fi emise un numar de 8.573.940 de actiuni. Aceste titluri vor fi oferite catre actionarii existenti utilizand un raport 1 actiune gratuita pentru fiecare actiune detinuta. Emisiunea de actiuni nu a fost realizata pana la data de 30 iunie 2021, inasa ea a fost operata din punct de vedere contabil pentru ca Societatea sa fie in conformitate cu solicitarile Registrului Comertului. In actul constitutiv actualizat la data de 23 iunie 2021 Societatea prezinta un numar total de actiuni de 17.147.880.

Din emisiunea celor 550.000 de noi titluri mentionate la punctul 1 al acestei note a rezultat o prima de emisiune in cuantum de 6.994.041 RON.

Structura evolutiei actionariatului este prezentată astfel:

	Număr de parti sociale la 1 ianuarie 2021	Valoare parti sociale	Număr de parti sociale la 30 iunie 2021	Valoare parti sociale	Procentaj %
Vlad Andrei POPESCU	3.104.874	1.241.950	3.115.015	1.246.006	36.3312
Ileana POPESCU	1.525.600	610.240	1.486.150	594.460	17.3333
Marius-Marian ALEXE	928.928	371.571	998.304	399.322	11.6435
Alti investitori / free-float	2.464.538	985.815	2.974.471	1.189.788	34.692
Total	8.023.940	3.209.576	8.573.940	3.429.576	100%

12 CIFRA DE AFACERI

In perioada ianuarie - iunie 2021, Societatea a realizat o cifra de afaceri de 19.970.558 lei in crestere cu aproximativ 34% fata de aceeași perioada a anului anterior, crestere realizata in principal din vanzarea produselor finite si diminuarea reducerilor comerciale acordate.

Produsele sunt vandute integral pe teritoriul Romaniei catre fermieri mijlocii si mari, inclusiv cooperative agricole.

Structura cifrei de afaceri pe activitati este prezentata mai jos:

	Exercitiul financiar incheiat la 30 iunie 2020 (neauditat)	Exercitiul financiar incheiat la 30 iunie 2021
Venituri din vânzarea produselor finite	14.954.480	18.741.771
Venituri din vânzarea produselor reziduale	-	335
Venituri din servicii prestate	(71.963)	302
Venituri din vânzarea mărfurilor	5.495.848	2.208.363
Venituri din activități diverse	23.737	29.844
Reduceri comerciale acordate	(5.512.066)	(1.113.357)
Total	14.890.035	19.867.258

NOROFERT SA
NOTE LA SITUATIILE FINANCIARE
PENTRU ANUL INCHEIAT LA 30 Iunie 2021
(toate sumele sunt exprimate in RON, daca nu este specificat altfel)

13 INFORMAȚII PRIVIND SALARIAȚII ȘI MEMBRII ORGANELOR DE ADMINISTRAȚIE, CONDUCERE ȘI DE SUPRAVEGHERE

Conform Hotararii AGA din 23.06.2021 s-a aprobat ca începând cu 29.06.2021, pentru un mandat de 4 ani, componenta consiliului de administrație, format din 3 membri, respectiv Popescu Vlad-Andrei, Alexe Marius Marian și Cristescu Alexandru-Victor

Numărul mediu de salariați la 30 iunie 2020 si 30 iunie 2021 a fost după cum urmează:

	Exercitiul încheiat la 30 iunie 2020 (neauditat)	Exercitiul încheiat la 30 iunie 2021
Personal management	10	11
Personal administrativ	16	17
Personal vanzari	5	8
Personal marketing	1	1
Personal financiar	2	4
Personal logistica	2	3
Total personal	36	44

	Exercitiul încheiat la 30 iunie 2020 (neauditat)	Exercitiul încheiat la 30 iunie 2021
Management	972.483	1.065.032
Personal administrativ	384.327	420.903
Personal vanzari	256.378	280.777
Personal marketing	14.864	16.278
Personal financiar	136.721	149.732
Personal logistica	41.519	45.470
Total cheltuieli cu salariile	1.806.292	1.978.193

Management	22.046	25.349
Personal administrativ	8.537	9.816
Personal vanzari	5.695	6.548
Personal marketing	330	380
Personal financiar	3.037	3.492
Personal logistica	922	1.060
Total cheltuieli cu asigurările sociale	40.567	46.645
Total	1.846.859	2.024.838

NOROFERT SA
NOTE LA SITUATIILE FINANCIARE
PENTRU ANUL INCHEIAT LA 30 Iunie 2021
(toate sumele sunt exprimate in RON, daca nu este specificat altfel)

14 CHELTUIELI DIN EXPLOATARE

	Exercitiul financiar incheiat la 30 iunie 2020 (neauditat)	Exercitiul financiar incheiat la 30 iunie 2021
Cheltuieli privind prestațiile externe		
Cheltuieli cu întreținerea și reparațiile	141.285	63.240
Cheltuieli cu redevențele, locațiile de gestiune și chirile	274.441	247.096
Cheltuieli cu primele de asigurare	29.814	38.615
Cheltuieli cu studiile și cercetările	-	-
Cheltuieli cu pregătirea personalului	-	700
Cheltuieli cu colaboratorii	23.933	35.898
Cheltuieli privind comisioanele și onorariile	62.083	41.050
Cheltuieli de protocol, reclamă și publicitate	258.389	115.936
Cheltuieli cu transportul de bunuri și personal	420.809	561.837
Cheltuieli cu deplasări, detașări și transferări	2.002	15.585
Cheltuieli poștale și taxe de telecomunicații	74.253	82.255
Cheltuieli cu serviciile bancare și asimilate	5.914	17.554
Alte cheltuieli cu serviciile executate de terți	1.409.845	1.266.337
Total	2.702.768	2.486.103

Principalele cheltuieli cu serviciile executate de terți la 30.06.2021 sunt:

- Servicii de paza si monitorizare	97.860
- Servicii intermediere import	106.850
- Servicii consultanta contabilitate, consultanta agri business	117.104
- Servicii portuare, comisioane leasing, IT, mentenanta contabilitate, audit, etc	753.867

15 ALTE INFORMATII

15.1. Repartizarea profitului

	Rezultatul exercitiului aferent perioadei de 6 luni incheiata la 30 iunie 2020 (neauditat)	Rezultatul exercitiului aferent perioadei de 6 luni incheiata la 30 iunie 2021
Profit net de repartizat	4.358.823	5.089.176
- rezerve legale	-	-
Profit nerepartizat	4.747.254	4.777.580

In conformitate cu reglementarile legale in vigoare Societatea nu a constituit rezerva legala pentru exercitiul financiar aferent perioadei de 6 luni incheiata la 30 iunie 2021. Rezerva legala va fi constituita in conformitate cu reglementarile legale in vigoare din rezultatul exercitiului pozitiv (profit) la finalul anului financiar incheiat la 31 decembrie 2021.

NOROFERT SA
NOTE LA SITUATIILE FINANCIARE
PENTRU ANUL INCHEIAT LA 30 Iunie 2021
(toate sumele sunt exprimate in RON, daca nu este specificat altfel)

15 ALTE INFORMATII (continuare)

15.2 Corectii inregistrate in decursul anului 2021 referitoare la anii precedenti

Nr. crt.	Sold la 1 ianuarie 2021 (necorectat)	Corectii inregistrate prin contul de rezultat reportat	Sold la 1 ianuarie 2021 (corectat)	Referinta explicatii
I ACTIVE IMOBILIZATE	746	-	746	
II IMOBILIZARI CORPORALE				
1 Terenuri si constructii	353.573	-	353.573	
2 Instalatii tehnice si masini	842.121	37.876	879.997	(c)
3 Alte instalatii, utilaje si mobilier	79.091	-	79.091	
5 Imobilizari corporale in curs de executie	383.580	-	383.580	
9 Avansuri (ct 4093 - 4903)	722	-	722	
A. TOTAL IMOBILIZARI CORPORALE	1.640.365	37.876	1.678.241	
III IMOBILIZARI FINANCIARE	88.661	-	88.661	
ACTIVE IMOBILIZATE - TOTAL (rd. 07+17+24)	1.729.772	37.876	1.767.648	
I STOCURI				
1 Materii prime si materiale consumabile	905.905	(38.360)	867.545	(c)
2 Produse in curs de executie	2.328.900	(2.328.900)	-	(a.1)
		(85.144)		(c)
2 Produse finite si marfuri	3.895.336	240.798	4.050.989	(a.2)
3 Avansuri	1.053.821	-	1.053.821	
TOTAL STOCURI	8.183.962	(2.211.607)	5.972.355	
II CREANTE				
		(1.409.428)		(b.1)
1 Creante comerciale	20.271.683	(881.940)	17.980.265	(a.2)
2 Sume de incasat de la entitatile afiliate	1.615.950	(1.465.752)	150.198	(b.2)
3 Sume de incasat de la entitatile asociate si entitatile controlate in comun	106.826	(106.826)	-	(b.3)
4 Alte creante	1.660.647	(844.204)	816.443	(b.3)
5 Capital subscris si nevarsat	-	-	-	
TOTAL CREANTE	23.655.106	(4.708.200)	18.946.906	
III CASA SI CONTURI LA BANCII	123.524	(44.331)	79.193	(c)
B. ACTIVE CIRCULANTE TOTAL	31.962.592	(6.964.137)	24.998.455	
C. CHELTUIELI IN AVANS	18.607	-	18.607	
D. DATORII: SUMELE CARE TREBUIE PLATITE INTR-O PERIOADA DE PANA LA UN AN	8.939.441	-	8.939.441	
E. DATORII: SUMELE CARE TREBUIE PLATITE INTR-O PERIOADA MAI MARE DE UN AN	11.712.509	-	11.712.509	

NOROFERT SA
NOTE LA SITUATIILE FINANCIARE
PENTRU ANUL INCHEIAT LA 30 IUNIE 2021
(toate sumele sunt exprimate in RON, daca nu este specificat altfel)

15 ALTE INFORMATII (continuare)

15.2 Corectii inregistrate in decursul anului 2021 referitoare la anii precedenti (continuare)

Nr. crt.	Sold la 1 ianuarie 2021 (necorectat)	Corectii inregistrate prin contul de rezultat reportat	Sold la 1 ianuarie 2021 (corectat)	Referinta explicatii
F. Provizioane	-	161.637	161.637	(c)
G. Venituri in avans	36.156	-	36.156	
H. Conturi de capitaluri, rezerve si rezultat				
1 Capitaluri proprii	3.209.576	-	3.209.576	
2 Prime de capital	6.458.456	-	6.458.456	
3 Rezerve	457.060	-	457.060	
4 Pierderea reportata	(1.849.481)	(7.087.898)	(8.296.187)	
5 Rezultatul exercitiului*	5.049.715	-	5.049.715	
4 Pierderea reportata	302.461	-	302.461	
TOTAL CAPITALURI	13.022.865	(7.087.898)	5.934.967	

Asa cum se poate observa in situatia modificarii capitalurilor proprii in decursul perioadei ianuarie – iunie 2021, Societatea a realizat corectii asupra conturilor de bilant si contului de profit si pierdere in conformitate cu politicile si metodele contabile implementate. Aceste corectii sunt rezultatul unor evenimente care au avut loc in perioadele financiare anterioare. Conform art. 67, alin.2 din OMF 1802, corectarea erorilor semnificative aferente exercitiilor financiare precedente se realizeaza pe seama rezultatului reportat.

Variatia inregistrata de catre rezultatul reportat din corectarea erorilor contabile are la baza urmatoarele corectii:

- a) 1. Corectarea veniturilor inregistrate in anul anterior in legatura cu produsele in curs de executie in cuantum de 2.328.900 RON;
2. Corectarea veniturilor din anul nterior – Societatea a inregistrat un retur in decursul anului 2021 aferent unei vanzari inregistrate in decursul anului 2020. Motivul acestei tranzactii fiind efectul sectei extreme inregistrate in decursul anului 2020, acest lucru afectand activitatea unuia dintre clienti intr-o masura semnificativa, astfel incat bunurile cumparate neputand fi utilizate; Impactul acestei ajustari fiind suma de 641.192 RON;
- b) Inregistrarea de ajustari de valoare pentru creante si alte sume de recuperat de la parti afiliate si debitori diversi:
 1. Valoarea aferenta ajustarilor de valoare aferente creantelor s-a ridicat la suma de 1.409.428 RON. Calculul acestei ajustari de valoare s-a realizat in conformitate cu politica contabila detaliata in nota 2 ale acestor situatii financiare;
 2. Inregistrarea sumei de 1.465.752 RON ca si pierdere din creante de recuperate de la partile afiliate (Norofert Organics). Creantele care fac obiectul acestei inregistrari sunt mai vechi de un an de zile, iar decizia de a inchide aceasta suma este luata in corelatie cu decizia Norofert S.A. de a disolva aceasta companie, ale carei parti sociale le detine in procent de 99%.
 3. Inregistrarea unei ajustari de valoare pentru creante de recuperate de la debitori diversi in cuantum de 951.030 RON; Societatea a inregistrat aceasta ajustare pentru creantele care inregistrau o vechime mai mare de un an de zile la finalul anului financiar incheiat la 31 decembrie 2020;
- c) Diferenta pana la valoarea totala a ajustarii inregistrare este reprezentata de alte ajustari, printre care, provizioanelor pentru concedii neefectuate (161.637 RON) si aferente ajustarilor de valoare pentru stocurile expirate (123.504 RON).

NOROFERT SA
NOTE LA SITUATIILE FINANCIARE
PENTRU ANUL INCHEIAT LA 30 IUNIE 2021
(toate sumele sunt exprimate in RON, daca nu este specificat altfel)

15 ALTE INFORMATII (continuare)

15.3. Parti legate si parti afiliate

	31.12.2020	30.06.2021
Solduri cu Norofert Organics		
Datorii	-	-
Creante	1.231.241	-
Imprumuturi	1.140.206	-
	Pentru perioada ianuarie - iunie 2020 (neauditata)	Pentru perioada ianuarie - iunie 2021
Tranzactii cu Norofert Organics	75.236	82.007
Venituri	411.631	1.342.084
Cheltuieli		
Solduri cu Norofert Fitofarma	31.12.2020	30.06.2021
Datorii	1.547.279	1.035.949
Creante	550.888	71.096
Imprumuturi	155,824	150,500
	Pentru perioada ianuarie - iunie 2020 (neauditata)	Pentru perioada ianuarie - iunie 2021
Tranzactii cu Norofert Fitofarma	480.041	-
Venituri	1.409.634	106.220
Cheltuieli		
Solduri si tranzactii cu NorofeRT USA	31.12.2020	30.06.2021
Datorii	-	-
Creante	-	328.960
Imprumuturi	-	206.295
	Pentru perioada ianuarie - iunie 2020 (neauditata)	Pentru perioada ianuarie - iunie 2021
Solduri si tranzactii cu Norofert USA	-	328.960
Venituri	-	-
Cheltuieli		
Total conform valorilor prezentate mai sus		
Datorii	1.547.279	1.035.949
Creante	1.782.128	400.656
Imprumuturi	1.296.031	356.795
Venituri	555.277	410.967
Cheltuieli	1.821.266	1.448.305

NOROFERT SA
NOTE LA SITUATIILE FINANCIARE
PENTRU ANUL INCHEIAT LA 30 Iunie 2021
(toate sumele sunt exprimate in RON, daca nu este specificat altfel)

15.4. Alte informatii

Cheltuieli de audit

Onorariul pentru serviciile de audit aferente perioadei de sase luni incheiate la 30 iunie 2021 a fost conform contractului incheiat intre parti. Auditorul situatiilor financiare individuale interimare a fost Deloitte Audit SRL.

Litigii

Societatea este implicata intr-un numar de 3 litigii ce au ca obiect executarea debitorilor pentru sumele neincasate la scadentele contractuale. Toate creantele care fac obiectul acestor litigii au fost ajustate corespunzator.

Impact Covid -19

Prin specificul activitatii sale, agribusiness, Societatea Norofert SA a resimtit efectele pandemiei COVID-19 in masura moderata, luandu-si in acelasi timp toate masurile de precautie igienico-sanitara pentru angajatii TESA, vanzari si productie pe intreaga perioada a starilor de urgenta si alerta decretate de autoritati

Impozitarea

Sistemul de impozitare din Romania este într-o fază de consolidare și armonizare cu legislația europeană. In acest sens încă există interpretări diferite ale legislației fiscale. În anumite situații, autoritățile fiscale pot trata în mod diferit anumite aspecte, procedând la calcularea unor impozite și taxe suplimentare și a dobânzilor și penalităților de întârziere aferente.

Conform legislatiei fiscale in vigoare, pe parcursul anului 2021, pentru neachitarea la termen de catre contribuabili a obligatiilor fiscale, s-au perceput dobanzi si penalitati de intarziere.

Astfel, nivelul dobanzilor de intarziere a fost de 0,02% pe zi, iar nivelul penalitatilor de intarziere a fost de 0,01% pe zi pentru fiecare zi de intarziere. In cazul stabilirii penalității de nedeclarare care este de 0,08 pe zi, nu se vor mai calcula penalitățile de întârziere

In plus, Guvernul Romaniei detine un numar de agentii autorizate sa efectueze auditul (controlul) societatilor care opereaza pe teritoriul Romaniei. Aceste controale sunt similare auditorilor fiscale din alte tari, si pot acoperi nu numai aspecte fiscale dar si alte aspecte legale si regulatorii care prezinta interes pentru aceste agentii. În România, exercițiul fiscal rămâne deschis pentru verificare fiscală timp de 5 ani. Conducerea Societății consideră că obligațiile fiscale incluse în aceste situații financiare sunt adecvate.

Mediul inconjurator

Romania se afla in prezent intr-o perioada de rapida armonizare a legislatiei de mediu cu legislatia in vigoare a Comunitatii Economice Europene. La 31 decembrie 2020, Societatea nu a inregistrat nicio datorie referitoare la costuri anticipate, incluzand taxe legale si de consultanta, studii, proiectare si implementare a planurilor de remediere a problemelor de mediu. Societatea nu considera costurile asociate cu problemele mediului inconjurator ca fiind semnificative.

Pretul de transfer

Legislația fiscală din România conține reguli privind prețurile de transfer între persoane afiliate, încă din anul 2000. Cadrul legislativ curent definește principiul „valorii de piață” pentru tranzacțiile între persoane afiliate, precum și metodele de stabilire a prețurilor de transfer. In conformitate cu legislatia fiscala relevanta, evaluarea fiscala a unei tranzactii realizate cu partile afiliate are la baza conceptul de pret de piata aferent respectivei tranzactii. In baza acestui concept, preturile de transfer trebuie sa fie ajustate astfel incat sa reflecte preturile de piata care ar fi fost stabilite intre entitati intre care nu exista o relatie de afiliere si care actioneaza independent, pe baza „conditiilor normale de piata”.Ca urmare, este de asteptat ca autoritățile fiscale să inițieze verificări amănunțite ale prețurilor de transfer, pentru a se asigura că rezultatul fiscal și/sau valoarea în vamă a bunurilor importate nu sunt distorsionate de efectul prețurilor practicate în relațiile cu persoane afiliate. Este probabil ca verificari ale preturilor de transfer sa fie realizate in viitor de catre autoritatile fiscale, pentru a determina daca respectivele preturi respecta principiul „conditiilor normale de piata” si ca baza impozabila a contribuabilului roman nu este distorsionata. Societatea nu poate cuantifica rezultatul unei astfel de verificări. Societatea considera ca tranzacțiile cu partile afiliate au fost efectuate la valori de piata.

NOROFERT SA
NOTE LA SITUATIILE FINANCIARE
PENTRU ANUL INCHEIAT LA 30 Iunie 2021
(toate sumele sunt exprimate in RON, daca nu este specificat altfel)

16 EVENIMENTE ULTERIOARE

Înregistrarea operațiunii de majorare a capitalului social la ONRC

În data de 23 iulie, majorarea de capital prin capitalizarea unei părți din profitul de repartizat aferent anului 2020, aprobată în cadrul Adunării Generale Extraordinare a Acționarilor din 23 iunie 2021 a fost înregistrată la Oficiul Național al Registrului Comerțului (ONRC). În urma înregistrării la ONRC, capitalul social subscris și vărsat al Companiei este de 6.859.152 lei, împărțit în 17.147.880 acțiuni comune cu o valoare nominală de 0,4 lei fiecare. În data de 3 septembrie 2021, Compania a informat acționarii, printr-un raport curent, despre întârzierea procesului de înregistrare a acțiunilor gratuite la instituțiile relevante. Pe baza informațiilor primite de la aceste instituții, se estimează că acțiunile vor fi încărcate efectiv în conturile investitorilor înainte de sfârșitul lunii septembrie 2021.

Aceste situații financiare au fost semnate și aprobate la data 15 Septembrie 2021, de către:

Administrator,

Numele și prenumele: Popescu Vlad Andrei

Semnatura



Intocmit,

Numele și prenumele: Dobos Claudiu
Calitatea: Director Economic

Semnatura

Nr. de înregistrare în organismul profesional:

A handwritten signature in blue ink, appearing to be "Dobos Claudiu".

RAPORTUL ADMINISTRATORILOR
LA DATA DE 30.06.2021

SC NOROFERT SA, CUI RO 12972762 capital social subscris și varsat 6.859.152 RON, Înregistrată la Oficiul Registrului Comerțului sub nr. J40/4222/2000, Adresa: LT. AV. Șerban Petrescu, Nr. 20, București, prin Presedintele Consiliului de Administratie domnul Popescu Vlad Andrei, a desfășurat în anul 2021 activitatea de comerț cu ridicata al produselor chimice, realizand următorii indicatori:

- venituri totale	- 16.878.614 lei;
- cheltuieli totale	- 10.646.686 lei;
- profit brut	- 6.231.928 lei;
- impozit pe profit	- 1.142.752 lei;
- profit net	- 5.089.176 lei;

ELEMENTE ALE PERFORMANTEI FINANCIARE:

Cifra de afaceri: a crescut cu 34% fata de aceeași perioadă a anului trecut datorita extinderii portofoliului de produse noi de producție pentru agricultura ecologica, conventionala și pentru gradinarit.

Cheltuielile de exploatare au scăzut cu 3%, în principal datorita scaderii cheltuielilor cu marfurile achizitionate de catre Norofert SA.

Rezultat operational: a înregistrat un avans de 26% datorita dezvoltării modelului de afaceri al companiei început încă din 2019.

Rezultatul financiar: cu 89% mai mare fata de aceeași perioadă a anului trecut, generat de acordarea discounturilor financiare și a împrumutului de obligatiuni din ianuarie 2021.

Profitul net: A avut un avans de 17% fata de luna 2020, marja de profit net și-a pastrat trendul ascendent datorita investițiilor efectuate. De asemenea, așa cum s-a menționat anterior, din pricina intercalării campaniilor de vanzari într-o piață foarte competitivă, observăm o uniformizare a vanzarilor și produselor cerute de clienti. Din aceasta cauza nu se mai poate vorbi despre un an agricol cu o prima parte mai profitabila și o a doua parte cu o cifra de afaceri mai mare dar profit mai mic.

Rezultat net: În urma modificării structurii de afaceri, precum și a creșterii vânzărilor la nivel de grup și individual, impozitele plătite de companie au crescut semnificativ (+65%)

Repartizarea profitului: se va analiza la sfarsitul exercitiului financiar 2021.

	<u>31 decembrie 2020</u>	<u>30 iunie 2021</u>
Indicatori de lichiditate		
a) Indicatorul lichiditatii curente	3.57	2.85
b) Indicatorul lichiditatii imediate	2.65	2.34
Indicatori de risc		
a) Indicatorul gradului de indatorare	88.31	64.11
a) Indicatorul gradului de indatorare	46.90	39.07
b) Indicatorul privind acoperirea dobânzilor	12.98	13.05
Indicatori de activitate		
d) Viteza de rotatie a activelor imobilizate	8.61	5.88
e) Viteza de rotatie a activelor totale	0.45	0.44
Indicatori de profitabilitate		
a) Rentabilitatea capitalului angajat	0.23	0.22
b) Rata marjei brute din vanzari	36.38	33.99



PRINCIPALELE RISCURI SI INCERTITUDINI

RISCU DE PRET – acesta reprezintă riscul ca prețul de piață al produselor vândute de companie să oscileze în așa măsură încât să facă nerentabile contractele existente. Deoarece compania este producător de inputuri agricole, aceasta are avantajul unic de a stabili prețul produselor pe care le vinde, desigur în concordanță cu prețurile altor producători activi pe piață. În sectorul agricol, se obișnuiește ca producătorii de inputuri agricole să stabilească o listă de prețuri standard relativ ridicate, ceea ce permite o marjă de profit semnificativă, apoi să ofere reduceri în funcție de fiecare client individual, ținând cont de termenul la care face plata și de cantitatea de produse cumpărată. Deținerea unei liste de prețuri la un nivel ridicat permite companiei să aibă o politică de prețuri flexibilă, să gestioneze riscurile legate de prețuri și să se adapteze la schimbarea prețurilor pieței de la o zi la alta, de la un client la altul.

RISCU DE LICHIDITATE – riscul de lichiditate este asociat deținerii de active imobilizate sau financiare și de transformare a acestora în active lichide. Compania nu deține active financiare, altele decât acțiuni la 3 companii fiice, Norofert USA LLC, Norofert Fito și Norofert Organics, dar deține active fixe, majoritatea fiind reprezentate de echipamentul necesar pentru desfășurarea activităților zilnice la cele două instalații de producție ale companiei. Compania nu intenționează să vândă aceste active, deoarece sunt necesare pentru a asigura activitatea curentă.

RISCU DE CREDIT – riscul ca Grupul să suporte o pierdere financiară ca urmare a neîndeplinirii obligațiilor contractuale de către un client, care rezultă în principal din creanțele comerciale sau din posibila neîndeplinire a obligațiilor din cadrul unor instrumente financiare. Compania este expusă riscului de credit în condițiile în care specificul activității și modelul de business presupune creditarea clienților pe termene de peste 270 – 360 zile. Pentru a diminua expunerea la riscul de neîncasare a creanțelor specific acestui sector, Norofert a implementat o politică de atentă selecție a clienților excluzând fermierii mici fără istoric de buni platnici și s-a orientat spre fermieri mari din agricultura ecologică și convențională.

RISCU VALUTAR - posibilitatea de a înregistra pierderi din contractele comerciale internaționale sau din alte raporturi economice, din cauza modificării cursului de schimb al valutei în perioada dintre încheierea contractului și scadența acestuia. Deoarece compania plănuiește extinderea pe alte piețe internaționale, din Europa sau SUA, va fi expusă acestui tip de risc.

RISCU DE CASH-FLOW – acesta reprezintă riscul ca societatea să nu-și poată onora obligațiile de plată la scadența. Perioadele din an în care compania este expusă riscului de cash-flow sunt lunile de dinainte de recoltare (iunie pentru rapița, iulie pentru grâu și octombrie pentru floarea soarelui și porumb). O politică prudentă de gestionare a riscului de cash-flow implică menținerea unui nivel suficient de numerar, echivalente de numerar și disponibilitatea finanțării prin facilități de credit contractate adecvat.

RISCU ASOCIAT RATELOR DOBANZILOR SI SURSELOR DE FINANTARE - în cazul deteriorării mediului economic în cadrul căruia operează emitentul, acesta s-ar putea găsi în imposibilitatea contractării unui nou credit în condițiile de care a beneficiat anterior, fapt ce ar putea duce la creșterea costurilor de finanțare și ar afecta în mod negativ situația financiară a companiei.

RISCU AFERENT BUNURILOR DETINUTE DE COMPANIE SI DEPRECIERE A STOCURILOR La 30 iunie 2021 - inventarul activelor curente ale Norofert includeau mărfuri care cuprind semințe de grâu, îngrășăminte cu azot și îngrășăminte de sol produse de o terță parte, care au fost achiziționate de Norofert cu scopul de a le include în pachetele speciale de promovare a liniei Karisma. Pachetele sunt o parte integrantă a strategiei de marketing de promovare a liniei Karisma în rândul fermierilor ce practica agricultura în regim convențional. Deși aceste produse sunt vândute cu o marjă de profit nesemnificativă, a existat riscul ca aceste mărfuri să nu fie revândute de Norofert în totalitate în 2020, aducând riscul ca semințele de grâu să se deterioreze din mai multe motive (vreme, condiții atmosferice sau de păstrare doar pentru a menționa câteva) și să nu poată fi în condiții optime de a fi revândute. În cazul în care aceste riscuri se vor realiza, acestea vor avea un efect direct, negativ asupra rezultatului financiar al companiei chiar dacă semințele de grâu sunt păstrate în condiții optime pentru a putea fi reanalizate de către instituțiile abilitate cu posibilitatea de a fi puse din nou pe piață în vederea valorificării.

RISCU ASOCIAT CU PERSOANELE CHEIE - compania, activă într-o industrie de nișă, a agriculturii ecologice, într-o piață în expansiune, desfășoară o activitate ce necesită cunoștințe și specializare ridicate. Compania depinde de recrutarea și păstrarea personalului din conducere și a angajaților calificați.

RISCU DATORAT SPECIFICULUI ACTIVITĂȚII – societatea activează în domeniul agriculturii pe nișă de produse destinate în special agriculturii ecologice. Ca urmare a strategiei la nivelul Uniunii Europene și României, fermierii beneficiază în fiecare an

de subvenții care susțin semnificativ activitatea agricultorilor. Deși nu sunt cunoscute informații în acest sens, dacă în viitor aceasta strategie suferă ajustări/modificări în direcția scăderii subvențiilor, aceasta se poate răsfrânge negativ și asupra clienților societății, cu impact potențial pe partea de încasare a creanțelor și/sau noilor comenzi de produse către Norofert.

RISCU DE POPRIRE A CONTURILOR EMITENTULUI - poprirea conturilor este o măsură de executare silită care poate fi aplicată pentru o companie. Astfel, conturile emitentului pot fi blocate ca rezultat al popririi, în cazul în care creditorii ai emitentului solicită această măsură pentru a-și recupera creanțe.

RISCU OPERATIONAL - Ciclul agricol românesc este împărțit în două sezoane principale, fiecare având o influență diferită asupra performanței financiare a companiei.

RISCU PIERDERII REPUTATIEI - este un risc inerent activității emitentului, reputația fiind deosebit de importantă în mediul de afaceri, mai ales în cazul în care societatea dorește extinderea activității și pe alte piețe. Capacitatea de a-și extinde portofoliul, în vederea dezvoltării activității, ține de recunoașterea mărcii emitentului și de impunerea produselor pe piețele țintă.

RISCU ASOCIAT PLANULUI DE DEZVOLTARE A AFACERII - compania vizează o creștere sustenabilă, ca direcții strategice de dezvoltare a activității principale, Norofert își propune creșterea cotei de piață și a volumului vânzărilor în România pe fondul intensificării absorbției pieței pentru inputuri certificate ecologic și al reorientării spre desfacere predominant prin mari distribuitori.

RISCU ASOCIAT CU REALIZAREA PROGNOZELOR FINANCIARE - prognozele financiare pornesc de la premisa îndeplinirii planului de dezvoltare a afacerii. Societatea își propune să emită periodic prognoze privind evoluția principalilor indicatori economico-financiar pentru a oferi potențialilor investitori și pieței de capital o imagine fidelă și completă asupra situației actuale și a planurilor de viitor avute în vedere de companie, precum și rapoarte curente cu detalierea elementelor comparative între datele prognozate și rezultatele efective obținute.

RISCU PRIVIND PROTECȚIA DATELOR CU CARACTER PERSONAL - în cadrul derulării activității sale, compania colectează, stochează și utilizează date care sunt protejate de legi privind protecția datelor cu caracter personal.

RISCU DE CONTRAPARTIDĂ - acesta este riscul ca o terță persoană fizică sau juridică să nu își îndeplinească obligațiile conform unui instrument financiar sau conform unui contract de client, ducând astfel la o pierdere financiară. Expunerea companiei la riscul de contrapartidă este limitată deoarece compania nu vinde produse pe care nu le are pe stoc.

RISCU ASOCIAT ALTOR TIPURI DE LITIGII - în contextul derulării activității sale, emitentul este supus unui risc de litigii, printre altele, ca urmare a modificărilor și dezvoltării legislației. Este posibil ca emitentul să fie afectat de alte pretenții contractuale, plângeri și litigii, inclusiv de la contraparti cu care are relații contractuale, clienți, concurenți sau autorități de reglementare, precum și de orice publicitate negativă pe care o atrage un astfel de eveniment.

RISURI ECONOMICE GENERALE - activitățile emitentului sunt sensibile la ciclurile economice și la condițiile economice generale. Atât crizele financiare internaționale, cât și mediul economic instabil pot avea efecte negative semnificative asupra activității, rezultatelor operaționale și poziției financiare a emitentului.

RISCU LEGAT DE PANDEMIA COVID-19 - În momentul publicării acestui raport, România se confruntă cu focarul COVID-19 (coronavirus) în toată țara, o serie de companii fiind nevoite să își întrerupă operațiunile zilnice. În momentul redactării acestui raport, performanțele financiare ale Norofert nu au fost încă afectate, întrucât vânzările în sectorul agricol continuă ca de obicei. Însă, există riscul ca, în cazul în care situația actuală se va prelungi, iar guvernul va adopta măsuri mai restrictive, producția, vânzările și activitățile de livrare ale emitentului să fie impactate, în cel mai serios caz oprite, ceea ce va avea un efect negativ direct asupra rezultatelor financiare ale companiei. În momentul publicării acestui raport, compania a luat toate măsurile necesare pentru a-și proteja angajații și clienții și pentru a asigura continuitatea activităților, inclusiv lucrul de acasă pentru personalul administrativ, păstrarea unei distanțe sociale recomandate și măsurile de dezinfectare pentru personalul din fabrici, precum și monitorizarea constantă a situației pentru a asigura sănătatea și siguranța tuturor stakeholderilor. Întrucât situația actuală continuă să evolueze, compania supraveghează atent toate riscurile aferente acestei situații și, dacă vor exista măsuri care să afecteze performanța companiei, precum și previziunile pentru anul în curs, conducerea va informa acționarii printr-un raport curent.

RISCU FISCAL SI JURIDIC - emitentul este guvernat de legislația din Romania si chiar daca legislația din Romania a fost in mare parte armonizata cu legislația UE, pot apărea modificări ulterioare, respectiv pot fi introduse legi si regulamente noi, ce pot produce efecte asupra activității companiei. Legislația din Romania este adesea neclara, supusa unor interpretări si implementări diferite si modificări frecvente. Atât modificarea legislației fiscale si juridice, cat si eventuale evenimente generate de aplicarea acestora, se pot concretiza in posibile amenzi sau procese intentate companiei, care pot impacta activitatea emitentului.

RISURI LEGATE DE INVESTITIILE DIN ROMANIA, IN CONTEXT ECONOMIC SI POLITIC - economia României este vulnerabila in condiții de recesiune regionala sau internaționala, problemele financiare si economice la nivel general pot fi resimțite mai acut in anumite piețe sau sectoare. De asemenea, schimbările politice si sociale pot reprezenta un factor imprevedibil. Romania nu posedă toata infrastructura de afaceri, juridica si de reglementare care ar exista într-o economie dezvoltata. Legislația este supusa unor interpretări variante si este modificata frecvent.

ALTE RISURI - Investitorii ar trebui sa ia in considerare faptul ca riscurile prezentate anterior sunt cele mai semnificative riscuri de care compania are cunoștința la momentul redactării documentului. Totuși, riscurile prezentate in aceasta secțiune nu includ in mod obligatoriu toate acele riscuri asociate activității emitentului, iar compania nu poate garanta faptul ca ea cuprinde toate riscurile relevante. Pot exista si alți factori de risc si incertitudini de care compania nu are cunoștința la momentul redactării documentului si care pot modifica in viitor rezultatele efective, condițiile financiare, performantele si realizările emitentului si pot conduce la o scădere a prețului acțiunilor companiei. De asemenea, investitorii ar trebui sa întreprindă verificări prelabile necesare in vederea întocmirii propriei evaluări a oportunității investiției.

La întocmirea situațiilor financiare anuale au fost respectate prevederile **reglementarilor contabile in vigoare, ale Legii contabilitatii nr. 82/1991**, republicata, cu modificarile si completările ulterioare, ale **O.M.F.P. nr. 1802/2014** pentru aprobarea reglementarilor contabile *privind situațiile financiare anuale individuale și situațiile financiare anuale consolidate*, cu modificarile si completările ulterioare, precum si ale **OMFP 58/2021** - privind principalele aspecte legate de **întocmirea și depunerea situațiilor financiare anuale și a raportărilor contabile anuale ale operatorilor economici** la unitățile teritoriale ale Ministerului Finanțelor Publice.

ALTE INFORMATII:

- a) dezvoltarea previzibilă a entității - *societatea comerciala isi va axa activitatea pe aceleasi domenii ca in trecut, din considerentul ca pe aceste domenii s-a inregistrat cea mai mare rata a profitului;*
- b) activitățile din domeniul cercetării și dezvoltării – *nu este cazul;*
- c) informații privind achizițiile propriilor acțiuni, și anume - motivele achizițiilor efectuate în cursul exercițiului financiar; numărul și valoarea nominală sau, în absența acesteia, echivalentul contabil al acțiunilor achiziționate și înstrăinate în cursul exercițiului financiar și proporția din capitalul subscris pe care acestea o reprezintă; în cazul achiziției și înstrăinării cu titlu oneros, contravaloarea acțiunilor; numărul și valoarea nominală sau, în absența acesteia, echivalentul contabil al tuturor acțiunilor achiziționate și deținute de entitate și proporția din capitalul subscris pe care acestea o reprezintă – *nu este cazul;*
- d) existența de sucursale ale entității – *nu este cazul;*

Evaluarea posturilor din prezenta situatie financiara simplificata, s-a efectuat în conformitate cu urmatoarele principii contabile:

1. Principiul continuitatii activității:

Situația vanzarilor se preconizeaza sa ramana stabila, comparabila cu volumele vandute in anii precedenti, asumptie bazata pe nevoia de tratament a culturilor agricole, intr-un an in care cererea de alimente in general a crescut. Activitatea de productie, distributie si vanzare a Norofert nu este afectata major de situatia exceptionala actuala, cu mentiunea ca partea logistica a distributiei poate suferi intarzieri din cauza restrictiilor de trafic impuse de autoritat. Norofert a luat toate masurile de precautie pentru a combate raspandirea Sars-CoV19 in cadrul personalului TESA, productie si echipa de vanzari: dotarea cu manusi, masti si substante dezinfectante pentru maini si suprafete. De asemenea, se realizeaza dezinfectarea suprafetelor din birou si fabrica precum si a mijloacelor de transport detinute de companie.

2. Principiul permanentei metodelor: Au fost aplicate aceleasi reguli, metode, norme, privind evaluarea, înregistrarea si prezentarea în contabilitate a elementelor patrimoniale, asigurând comparabilitatea în timp a informatiilor contabile, cu exceptia evaluarii productiei finite, care la sfarsitul anului 2020 a fost evaluata la cost efectiv.

3. Principiul prudentei: Au fost luate în considerare numai profiturile recunoscute până la data închiderii exercitiului financiar; s-a tinut seama de toate obligatiile previzibile si pierderile potientiale si au fost facute ajustari de valoare ale creantelor comerciale mai vechi de 3 ani, in limita deductibila fiscal
4. Principiul independentei exercitiului: La determinarea rezultatului s-au luat în calcul toate veniturile si cheltuielile indiferent de data încasării sumelor, respectiv, data efectuării platilor;
5. Principiul evaluării separate a elementelor de activ si de pasiv: au fost înregistrate toate elementele de activ si pasiv si, eventual, ulterior s-au efectuat compensari legale;
6. Principiul intangibilitatii: bilantul de deschidere corespunde cu cel de închidere;
7. Principiul necompensării: nu s-au efectuat compensari între venituri si cheltuieli, ori între active si pasive, altele decât cele permise de lege.

Politici contabile semnificative: Situatiile financiare sunt întocmite si exprimate în lei; Stocurile sunt exprimate la costul istoric (de achizitie).

Costul stocurilor se bazeaza pe principiul FIFO (primul intrat, primul iesit). Conturile de creante si datorii, sunt exprimate la valoarea lor recuperabila, respectiv, de plata.

Societatea nu detine filiale. Bilantul contabil a fost întocmit cu respectarea regulilor prevazute de reglementarile in vigoare, pe baza balantei de verificare. Contul de profit si pierdere reflecta fidel veniturile, cheltuielile si rezultatele financiare ale perioadei de raportare.

Evolutie Capital social

Valoarea capitalului subscris la 30 iunie 2021 era de 6.859.152 lei reprezentând 8.573.940* parti sociale. Toate partile sociale sunt comune, au fost subscrise și sunt plătite integral la 30 iunie 2021. Toate partile sociale au același drept de vot și au o valoare nominală de 0.4 lei/parte sociala.

In decursul anului 2021 au avut loc 2 cresteri de capital social realizate in urmatorul mod:

- 1) Emisiunea a 550.000 parti sociale prin oferirea catre piata publica a acestor titluri;
- 2) *Majorarea capitalului social cu suma de 3.429.576 prin transferul acestei sume din rezultatul reportat in contul de capitaluri. Pentru aceasta suma vor fi emise un numar de 8.573.940 de actiuni. Aceste titluri vor fi oferite catre actionarii existenti utilizand un raport 1 actiune gratuita pentru fiecare actiune detinuta. Emisiunea de actiuni nu a fost realizata pana la data de 30 iunie 2021, insa ea a fost operata din punct de vedere contabil pentru ca Societatea sa fie in conformitate cu solicitarile Registrului Comertului. In actul constitutiv actualizat la data de 23 iunie 2021 Societatea prezinta un numar total de actiuni de 17.147.880.

Din emisiunea celor 550.000 de noi titluri mentionate la punctul 1 al acestei note a rezultat o prima de emisiune in cuantum de 6.994.041 RON.

Structura evolutiei actionariatului este prezentată astfel:

	Număr de parti sociale la 1 ianuarie 2021	Valoare parti sociale	Număr de parti sociale la 30 iunie 2021	Valoare parti sociale	Procentaj %
Vlad Andrei POPESCU	3.104.874	1.241.950	3.115.015	1.246.006	36.3312
Ileana POPESCU	1.525.600	610.240	1.486.150	594.460	17.3333
Marius-Marian ALEXE	928.928	371.571	998.304	399.322	11.6435
Alti investitori / free-float	2.464.538	985.815	2.974.471	1.189.788	34.692
Total	8.023.940	3.209.576	8.573.940	3.429.576	100%

EVENIMENTE ULTERIOARE

Înregistrarea operațiunii de majorare a capitalului social la ONRC

În data de 23 iulie, majorarea de capital prin capitalizarea unei părți din profitul de repartizat aferent anului 2020, aprobată în cadrul Adunării Generale Extraordinare a Acționarilor din 23 iunie 2021 a fost înregistrată la Oficiul Național al Registrului Comerțului (ONRC). În urma înregistrării la ONRC, capitalul social subscris și vărsat al Companiei este de 6.859.152 lei, împărțit în 17.147.880 acțiuni comune cu o valoare nominală de 0,4 lei fiecare. În data de 3 septembrie 2021, Compania a informat acționarii, printr-un raport curent, despre întârzierea procesului de înregistrare a acțiunilor gratuite la instituțiile relevante. Pe baza informațiilor primite de la aceste instituții, se estimează că acțiunile vor fi încărcate efectiv în conturile investitorilor înainte de sfârșitul lunii septembrie 2021.

PREȘEDINTE CONȘILIU DE ADMINISTRATIE,



